

Équipement des exploitations

L'équipement des surfaces avec des systèmes d'irrigation semble avoir atteint un plafond. De 2000 à 2005, les surfaces équipées pour l'irrigation ont très peu augmenté alors que dans les années 1988 à 2000, elles avaient augmenté de 47 %, soit un rythme un peu supérieur à 3 % l'an. L'équipement des exploitations en compteurs volumétriques est plus récent et progresse fortement : trois quarts d'entre elles en disposent en 2005. La surface (SAU) irriguée est inégalement répartie sur le territoire. Elle est importante dans les régions de culture du maïs.

La quasi-totalité des exploitations étant maintenant mécanisée, les progrès se mesurent à l'augmentation de la puissance des machines, à la fréquence de leur renouvellement et à la complexité des tâches réalisées. Si le nombre des tracteurs a diminué depuis vingt ans d'environ 1 % par an, leur puissance a en revanche sensiblement augmenté. Les immatriculations de tracteurs neufs sont en baisse. Le nombre de ramasseuses-presses à grosses balles a, quant à lui, quasiment doublé en 17 ans. Pour répartir des coûts importants, les exploitants sollicitent les coopératives d'utilisation de matériel agricole ou les entreprises de travaux agricoles.

La construction de bâtiments agricoles, en baisse à 12,5 millions de m² de 2002 à 2005, renoue avec les 14 millions de m².

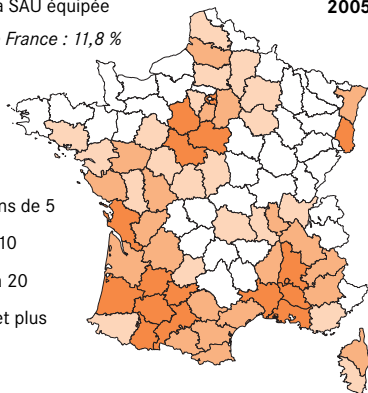
Irrigation

	1988	2000	2005
Exploitations équipées	106	86	79
Exploitations irriguées	98	79	74
	<i>millier d'hectares</i>		
Surfaces équipées	1 712	2 509	2 543
Surfaces irriguées	1 095	1 496	1 593

Exploitations professionnelles

Part de la SAU équipée **2005**

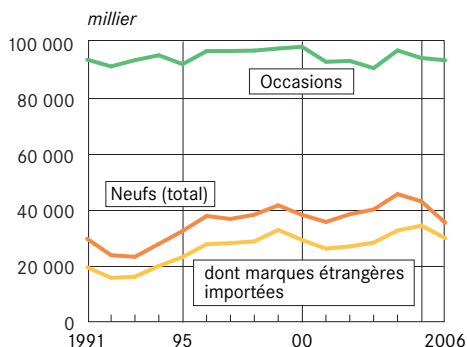
moyenne France : 11,8 %



Source : Agreste - Enquête structure 2005, recensements agricoles 2000 (même échantillon) et 1988.

Matériel agricole

Immatriculations de tracteurs



	1988	2000	2005	2006
Immatriculations				
de tracteurs d'occasion	105	98	94	93
de tracteurs neufs	42	38	43	35
dont marques étrangères importées	...	29	34	29

	1988	2000	2005
Parc⁽¹⁾			
Tracteurs	1 476	1 263	1 176
moins de 80 ch	1 233	836	680
80 ch et plus	243	427	497
Moissonneuses-batteuses	128	90	80
Ramasseuses-presses à grosses balles	71	126	128

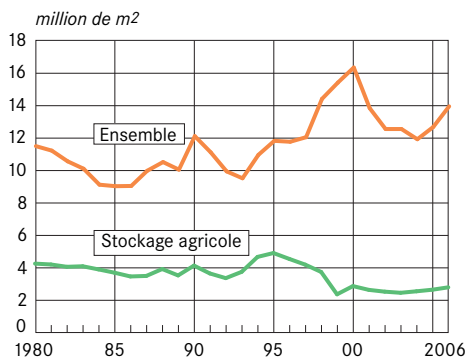
Nombre de Cuma 11,9 13,3 12,7

(1) En propriété et copropriété.

Sources : Agreste - Enquête structure 2005, recensements agricoles 2000 (même échantillon) et 1988, MEEDDAT pour les immatriculations.

Constructions agricoles

(surfaces autorisées par un permis de construire)



Source : MEEDDAT - SESP - Sitadel.