



Zoom : productions animales en 2014

Chiffre clé : + 7 % de lait produit en 2014

L'année 2014 est marquée par une progression de la production laitière alsacienne confortée par un prix du lait satisfaisant, un coût des concentrés en baisse et une bonne récolte fourragère. La situation des producteurs de viande bovine et porcine a été moins favorable du fait de la chute des cours. Les autres productions animales, volailles, ovins et caprins, n'ont pas été impactées et ont poursuivi leurs dynamiques respectives.

Les produits animaux bruts et transformés représentent un peu moins de 20 % du total des produits (hors services) dans les comptes régionaux de l'agriculture alsacienne. La production laitière constitue à elle seule la moitié des produits animaux (moyenne 2010-2013).

Une année favorable pour le lait

Avec un volume total de 3,3 millions d'hectolitres en 2014, la production laitière alsacienne a augmenté de 7 % par rapport à 2013 dans les deux départements. Cette hausse concerne le lait livré à l'industrie, tandis que les 3,5 % utilisés en vente directe accusent une baisse de 5 %. La progression des livraisons de lait est nettement supérieure à l'accroissement du cheptel de vaches laitières. En 2014, il est de 1 % dans le Bas-Rhin et diminue de 0,5 % dans le Haut-Rhin. Le troupeau laitier s'est davantage agrandi en 2013 avec respectivement 3,1 % et 0,4 % de vaches laitières en plus. Mais c'est surtout la production par vache qui a fortement augmenté. En 2014, elle atteint 7 500 litres par an en moyenne dans le Bas-Rhin et 6 700 litres par an dans le Haut-Rhin. Il s'agit des niveaux moyens de production les plus élevés jamais obtenus. Ils s'inscrivent dans une dynamique continue d'augmentation de la productivité, accentuée depuis 2010 et particulièrement marquée en 2014 où elle atteint + 400 litres par vache. Outre l'amélioration du potentiel génétique et de la conduite du troupeau, une part de cette progression est liée aussi à la meilleure qualité du fourrage récolté en 2014.

L'augmentation de la production s'est accompagnée d'une hausse du prix du lait. Ainsi, le prix moyen du lait livré sur l'ensemble de l'année est supérieur de 30 € pour mille litres au prix moyen 2013. La baisse de 7 % du coût des concentrés participe également à une meilleure rémunération des producteurs laitiers en 2014. Cependant, l'année 2015 semble s'annoncer moins favorablement.

Quantité et qualité pour les fourrages

Les récoltes 2014 d'herbe et de maïs ont permis de reconstituer les stocks avec des fourrages de qualité. Pour les prairies, la sécheresse printanière a induit des rendements de première coupe inférieurs de 10 à 15 % à la normale (indicateur ISOP). Mais les pluies estivales abondantes ont permis de rattraper le déficit de production. De plus, le printemps et l'automne secs ont permis de récolter dans d'excellentes conditions. Le maïs a également pu rattraper son retard de développement initial et a bénéficié d'un mois de septembre très favorable pour l'ensilage. Son rendement varie entre 12 et 18 tonnes de matière sèche utile à l'hectare avec une moyenne estimée à 15 tonnes. Enfin, les intercultures fourragères (ray-grass, méteils...) ont été très productives et ont pu être ensilées ou enrubannées dans de bonnes conditions.

Des prix en baisse pour la viande bovine et porcine

En 2014, les cours ont reculé pour toutes les catégories de gros bovins par rapport à l'année précédente. Ils restent toutefois au dessus du niveau moyen de la période 2009-2013. La baisse la plus marquée concerne la vache O (-11 %) dont les cours ont fortement baissé depuis fin août. Cette année, l'offre en vaches de réforme était supérieure de 15 % à celle de 2013, et de 12 % à celle de 2012, en lien avec le renouvellement du troupeau laitier.

Pour les jeunes bovins, les cours étaient aussi nettement moins favorables qu'en 2013 : ils ont décroché à la fin du printemps malgré une offre limitée (-11 % d'abattage par rapport à 2013). Le cours du porc a également connu une nette baisse depuis l'été jusqu'à atteindre, à partir d'octobre, des prix inférieurs à la moyenne quinquennale.

Dans ce contexte global de baisse des cours, la diminution du prix des aliments du bétail a contribué à une limitation partielle des pertes financières des éleveurs.

Poursuite du développement de la filière avicole

L'année 2014 se caractérise par l'installation d'une dizaine de nouveaux éleveurs dans les différentes productions de volailles de chair (poulets standard, label rouge, biologique, coquelets). La capacité d'abattage s'accroît également avec l'agrandissement du principal abattoir régional de volaille et la création d'un abattoir coopératif. En 2014, l'abattage de volailles s'élève à plus de 12 000 tonnes, soit + 5 % par rapport à 2013, et constitue le volume le plus élevé abattu en Alsace, devant les porcs charcutiers.

Ovins et caprins dans la continuité

Le cheptel ovin est resté globalement stable et les cours se sont maintenus en 2014.

La marque « Agneau terroir d'Alsace », créée fin 2012, a poursuivi son développement avec l'arrivée de deux nouveaux adhérents, l'augmentation des points de vente et la progression du nombre d'agneaux vendus. En 2014, l'association a commercialisé au moins 4 700 agneaux contre environ 4 000 en 2013.

Le cheptel caprin, dont les produits laitiers sont uniquement vendus en direct, poursuit sa progression dans le Haut-Rhin avec au moins une installation annuelle depuis 2010 et l'agrandissement des troupeaux. Sur la base des demandes de primes 2014, l'accroissement du cheptel haut-rhinois se situe entre 8 et 10 % tandis que l'effectif du Bas-Rhin demeure stable.

Prix et indices moyens annuels pour les principales productions animales

	2013	2014	Évolution 2014/2013
Cotations moyennes annuelles en €/kg			
Cours jeune bovin R - Est	3,72	3,59	-4%
Cours vache O - Est	3,35	2,98	-11%
Cours bœuf- Est	4,17	3,87	-7%
Cours ovin R 19-22 Kg - Nord	6,30	6,35	1%
Cours porc - Nord-Est	1,63	1,48	-9%
Prix du lait Alsace en €/l	0,361	0,391	8%

Indice de prix des aliments (IPAMPA*)			
Aliments vaches laitières (20-35% MAT)	134	125	-7%
Aliments bovins à l'engrais	133	124	-7%
Aliments porcs (tous types aliments)	138	124	-10%
Aliments volailles (tous types aliments)	129	118	-9%

* indice 100 en 2010

Sources : FranceAgriMer - SSP - Srise Alsace

Productions végétales

Des cotations en baisse

Les cours du maïs et du blé, suite à une offre toujours élevée et un marché américain peu actif, poursuivent leur baisse : le blé est à 170 €/tonne et le maïs à 139 €/tonne au 25 février 2015.

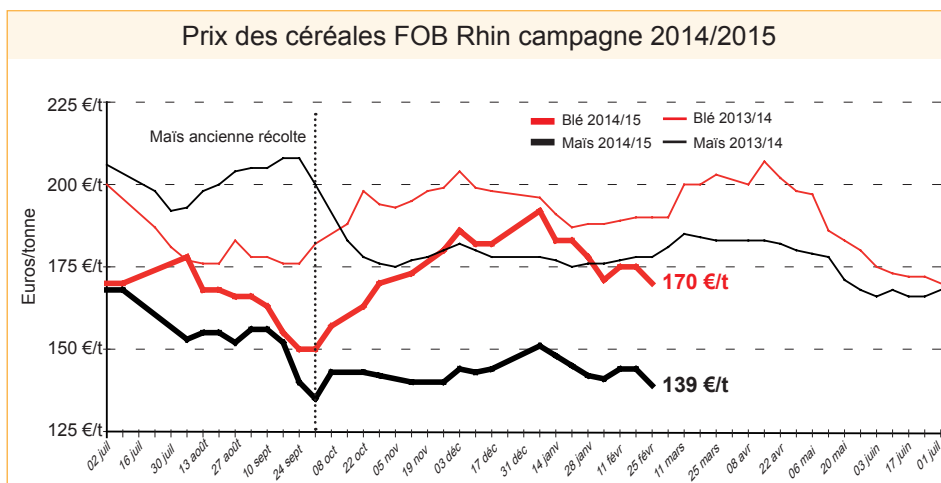
Un bon état des cultures d'hiver

Les cultures d'hiver se présentent bien fin février, elles sont bien avancées pour la période, en raison des conditions climatiques douces de l'automne et du début d'hiver. Les précipitations relevées en janvier dans les trois stations météorologiques (75 mm pour Strasbourg Entzheim, 47 mm à Colmar et 67 mm à Bâle-Mulhouse) sont plus importantes que les normales. Le mois de février a été sec et légèrement plus froid que la normale. Avec l'allongement progressif des jours, les cultures vont reprendre leur développement et les besoins en azote vont se faire sentir sous peu. Après une trêve hivernale de quelques semaines, les techniciens du réseau CéréOb's ont repris leurs observations : 67 % des parcelles de blé observées sont au stade début de tallage au 16 février 2015. En ce qui concerne l'état des cultures, il est qualifié de bon pour 57 % de la surface et de très bon pour 35 % des surfaces.

Les semis des cultures de printemps vont débuter dans quelques semaines. Courant février, dans les sols lourds, des agriculteurs ont profité des quelques périodes de froid pour reprendre les labours de leurs parcelles, essentiellement à la herse rotative.

Assolement 2015

Au niveau national, « l'enquête terres labourables » permet d'établir en décembre 2014 les intentions de semis des agriculteurs. Elle prévoit une baisse des superficies de certaines cultures par rapport à la campagne passée. La sole française de maïs grain baisserait de -11,4 % (pour une baisse prévisionnelle alsacienne de -4 %), celle en tournesol de -17,3 %, celles en pommes de terre et en betteraves également, respectivement de -2,8 % et -3,5 %. En contrepartie, les superficies de céréales à paille progressent, notamment en blé tendre (+3,4 %) et en orge d'hiver (+8,5 %).



Source : FranceAgriMer

Collecte de céréales et oléo-protéagineux

Collecte 2014/2015 (en tonnes)	Cumul du 01 juillet 2014 au 31 janvier 2015			N - 1 Cumul du 01 juil 2013 au 31 déc 2013	Évolution 2014 / N-1
	Bas-Rhin	Haut-Rhin	Alsace		
Blé	183 160	107 980	291 140	288 370	+1%
Orge	5 990	3 070	9 060	6 260	+45%
Seigle	130	90	220	565	-61%
Avoine	280	300	580	430	+35%
Triticale	1 190	840	2 030	1 740	+17%
Maïs	697 830	449 510	1 147 340	910 250	+26%
Sorgho		1 390	1 390	4 350	-68%
Total céréales	888 580	563 180	1 451 760	1 211 965	+20%
Colza	8 140	4 075	12 215	9 230	+32%
Tournesol	700		700	900	-22%
Soja	990	4 680	5 670	4 580	+24%
Pois	20		20	20	0%
Total oléoprotéagineux	9 850	8 755	18 605	14 730	+26%

Source : FranceAgriMer

Conjoncture cultures de printemps - campagne 2014-2015

Unité : hectare	Bas-Rhin	Haut-Rhin	Alsace
Blé tendre hiver	29 600	17 700	47 300
Seigle	150	60	210
Orge d'hiver	2 700	1 500	4 200
Avoine d'hiver	50	60	110
Triticale	1 400	300	1 700
Colza d'hiver	2 150	1 150	3 300
Maïs grain	71 200	60 500	131 700

Sources : enquête «terres labourables» de décembre 2014 et contact auprès des coopératives et négociants

Viticulture

Une récolte 2014 en dessous de la moyenne décennale

La récolte viticole 2014 en Alsace est de 1 011 897 hl, en hausse de 3,6 % par rapport à 2013, mais inférieure à la moyenne décennale de 1 100 000 hl (source : CIVA). Le volume final récolté est en dessous des prévisions de juillet (1 170 000 hl) suite aux pertes automnales imputées à la mouche drosophile suzukii. Celle-ci s'est surtout attaquée aux raisins colorés : Pinot noir, Pinot gris et Gewurztraminer. Ce dernier, qui représente presque 20% des superficies du vignoble alsacien, accuse une baisse de volume de - 12 % par rapport à 2013 où il avait souffert de coulure à la floraison, et de - 25 % par rapport à 2012. Ce volume moindre permet un prix soutenu sur le marché du vrac.

La production de crémant est en hausse de 13 % par rapport à 2013 et de même niveau qu'en 2012. Avec 271 228 hl, elle atteint 26,8 % de la récolte 2014.

La superficie totale du vignoble alsacien, 16 070 ha, demeure stable avec 244 ha d'arrachages et 243 ha de plantations lors de la campagne viticole 2013/2014. Mais la part des différents cépages évolue. La diminution des superficies en Sylvaner se poursuit avec 27 % des arrachages de la campagne pour moins de 1 % de plantations. Près de 80 % des arrachages de Sylvaner ont concerné le vignoble bas-rhinois. Le Sylvaner représentait 27,3 % du vignoble alsacien en 1969,

Mercuriales des vins d'Alsace à la propriété

Prix moyen en €/l	Cumul provisoire campagne 2014/2015 Transaction en vrac		
	Campagne N-1 du 01 déc.2013 au 15 fév 2014	Campagne en cours du 01 déc.2014 au 15 fév 2015	Évolution 2014-2015/ 2013-2014
Sylvaner	1,54	1,65	+7 %
Pinot gris	2,59	2,94	+14 %
Pinot blanc	1,79	1,96	+9 %
Riesling	1,93	2,18	+13 %
Gewurztraminer	3,34	3,81	+14 %

Source : CIVA

15,2 % en 1996 pour arriver à 6,8 % en 2014. Les surfaces en Riesling diminuent également d'une douzaine d'hectares en 2014. A l'opposé, le Gewurztraminer s'accroît d'une trentaine d'hectares suivi du pinot noir (+ 25 ha) et du pinot gris (+ 20 ha).

Concernant la nouvelle campagne, les travaux de taille ont été majoritairement effectués dans le vignoble alsacien, et une part significative des viticulteurs a déjà commencé la mise en place des arçures.

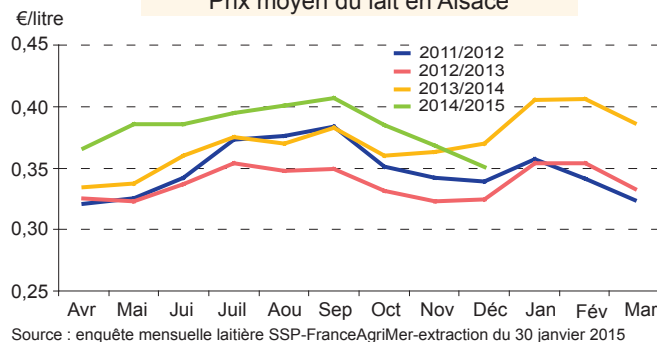
Productions animales

Situation laitière

Livraison (milliers d'hl)	déc 2014	Évolution déc 2014/ déc 2013	Cumul campagne avril à déc 2014	Évolution par rapport à N-1
Bas-Rhin	180	+6,3 %	1 540	+6,8 %
Haut-Rhin	95	+3,4 %	831	+6 %
Alsace	275	+5,2 %	2 371	+6,5 %

Source : enquête mensuelle laitière SSP-FranceAgriMer-extraction du 30 janvier 2015

Prix moyen du lait en Alsace



Source : enquête mensuelle laitière SSP-FranceAgriMer-extraction du 30 janvier 2015

Le lait en Alsace

Trois mois avant la fin des quotas laitiers, la production régionale laitière poursuit sa progression en décembre 2014 pour atteindre 274 800 hl, +8 % par rapport au mois précédent et +5,2 % par rapport à décembre 2013.

Le prix moyen régional est de 351€/1000 litres en décembre 2014. Il se situe pour la première fois en dessous de la campagne précédente, et est à -19€/1000 litres par

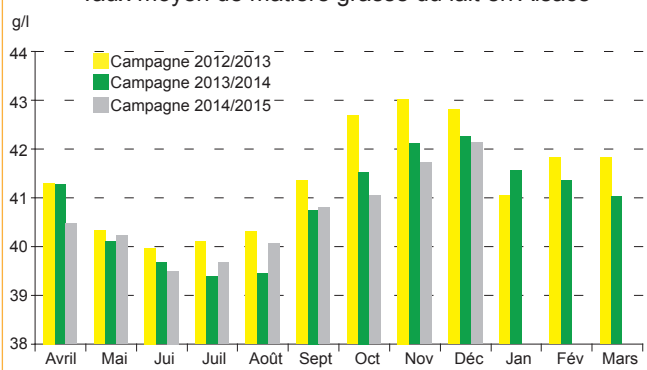
rapport à décembre 2013. Cette baisse du prix moyen régional s'inscrit dans un contexte mondial de chute des cours mondiaux de produits laitiers.

Un contexte mondial incertain

Les prévisions du CNIEL (Centre National Interprofessionnel de l'Economie Laitière) envisagent une baisse de la collecte de lait au niveau national et européen sur le premier trimestre 2015, soit les trois derniers mois d'une production laitière contingentée.

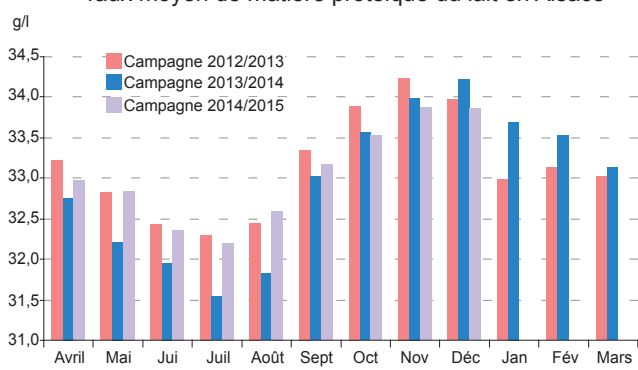
Après la libéralisation des quotas, la FAO (L'Organisation des Nations unies pour l'alimentation et l'agriculture) envisage une augmentation de la production au sein de l'Union Européenne de +7%. Cette progression de la production s'effectuerait dans un schéma de développement de la consommation de produits laitiers à l'horizon 2023. L'Arabie Saoudite, l'Inde et la Chine figureraient en tête des pays dont les consommateurs devraient modifier leur mode alimentaire.

Taux moyen de matière grasse du lait en Alsace



Sources : SRISE, Enquête mensuelle laitière, FranceAgriMer

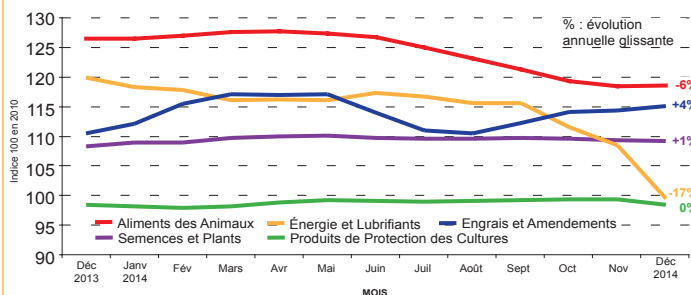
Taux moyen de matière protéique du lait en Alsace



Sources : SRISE, Enquête mensuelle laitière, FranceAgriMer

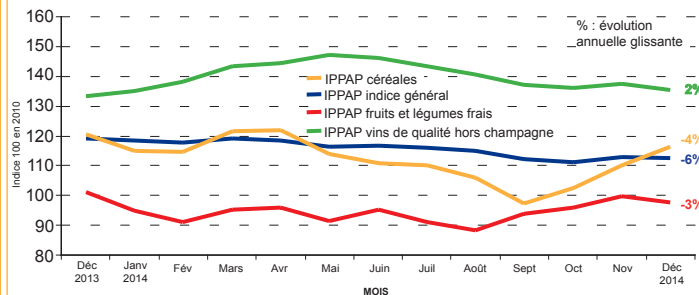
Les indices

Indice des prix d'achat des moyens de production agricole (IPAMPA) en Alsace décembre 2013 à décembre 2014



Source : SSP

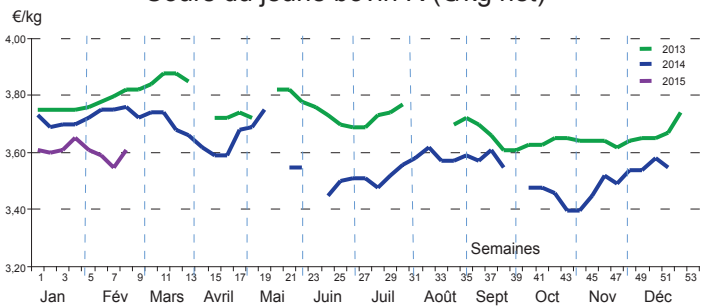
Évolution de l'indice des prix des produits agricoles à la production (IPPAP) national décembre 2013 à décembre 2014



Source : INSEE

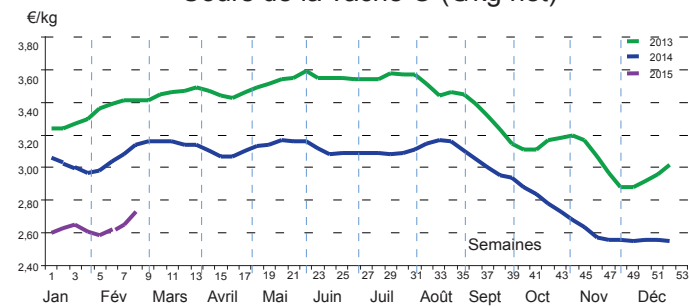
Cotations animales et abattages

Cours du jeune bovin R (€/kg net)



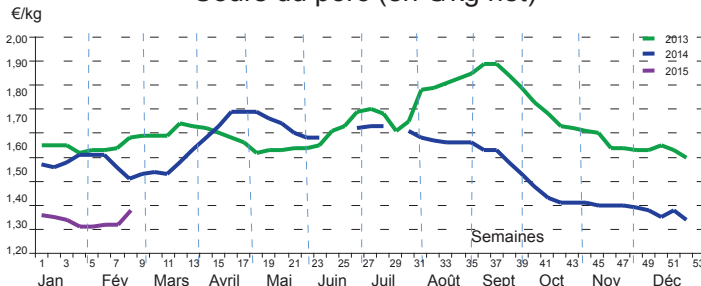
Source : FranceAgriMer

Cours de la vache O (€/kg net)



Source : FranceAgriMer

Cours du porc (en €/kg net)



Source : FranceAgriMer

Cotations des gros bovins - Région Est

en €/kg net	Moyennes Mensuelles				Moyenne Annuelle N-1	Moyenne en cours 2015 jan à déc
	Déc 2014	Évol 2014/13	Jan 2015	Évol 2015/14	2014 jan à déc	
Boeuf R	3,79	-4,1 %	3,80	-3,6 %	3,87	3,80
Vache O	2,56	-14,4 %	2,62	-13,0 %	2,98	2,62
Jeune Bovin R	3,56	-3,3 %	3,62	-2,4 %	3,59	3,62

Source : FranceAgriMer

Dans un contexte de forte augmentation de l'abattage des vaches laitières en 2014 (+23,5 %), le mois de décembre se singularise par une arrivée encore plus importante de vaches de réforme laitières. Avec 487 vaches pour un poids équivalent carcasse de 163 tonnes, l'abattage est en hausse de 22 % par rapport à novembre 2014. A l'opposé, le tonnage de taurillons abattus est le plus bas de l'année et recule de 18 % par rapport au mois précédent. Au bilan sur l'année, l'abattage de gros bovins est en légère baisse par rapport à 2013 et présente des évolutions inverses et plus marquées.

Le volume de poulets et coquelets abattus en décembre 2014 est le plus faible de l'année, en diminution de 5 % par rapport au mois précédent mais en progression de 2 % par rapport à décembre 2013. Cette progression s'observe sur l'ensemble de l'année 2014 où les poulets et coquelets constituent les volumes les plus élevés d'animaux abattus, devant les porcs charcutiers.

Activités des abattoirs alsaciens

en tonnes	Alsace	Évolution Déc 2014/ Déc 2013	Cumul Janv à Déc 2014	Évol. cumul/N-1
	Déc 14			
Gros bovins	694	-4 %	8 741	-2 %
<i>dont - Vaches</i>	163	+23,5 %	1 678	+15,5 %
<i>- Taurillons</i>	313	-14,5 %	4 512	-11,3 %
<i>- Génisses</i>	188	+4,4 %	2 161	+10,5 %
Veaux	31	+14,8 %	349	+33,1 %
Porcs Charcutiers	928	-0,3 %	11 871	+3,2 %
Poulets et coquelets	882	+2 %	12 177	+5,4 %

Sources : SSP, Enquête mensuelle « Abattages grands animaux » Diffaga

DIRECTION RÉGIONALE DE L'ALIMENTATION, DE L'AGRICULTURE ET DE LA FORÊT
Service Régional de l'Information Statistique et Économique d'Alsace

14, rue du Maréchal Juin – CS 31009 – 67070 STRASBOURG Cedex
Téléphone : 03 69 32 51 47 – Télécopie : 03 69 32 51 45
E-mail : srise.draaf-alsace@agriculture.gouv.fr

Pour plus d'informations : site Internet Agreste www.agreste.agriculture.gouv.fr
site Internet DRAAF www.draaf.alsace.agriculture.gouv.fr

Directeur de la publication : **Éric MALLET**
Rédacteur en chef : **Claude WILMES**
Rédaction : **Dominique ORTH, Marilynne MUNSTER**
Composition et Impression : **SRISE Alsace**
Dépôt légal : à parution - ISSN : 1281-3370- Prix : **2,50 €**

Février 2015

N° 85