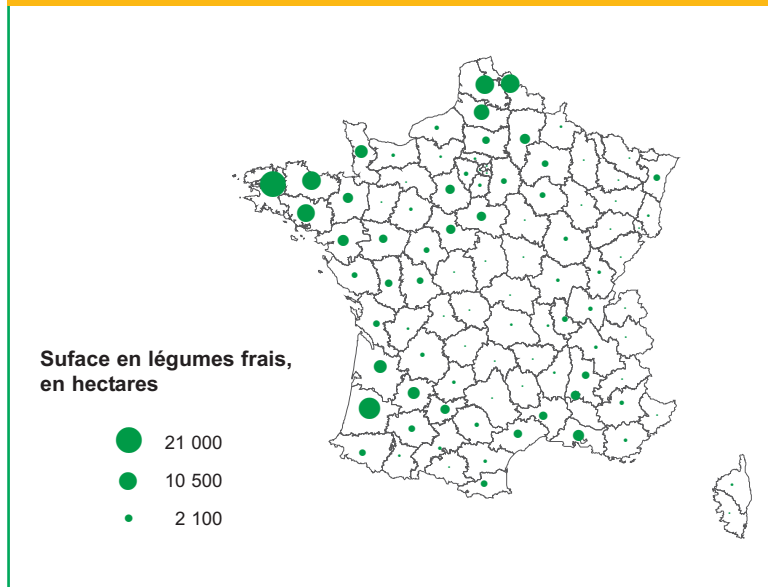




# Agreste Bretagne

Septembre 2013 - 2,50 €

## Surface en légumes frais en 2010



Source : Agreste - DRAAF Bretagne - Recensement agricole 2010

La Bretagne est la première région française dans le secteur légumier employant pour la production de légumes environ 11 200 actifs (en équivalent temps plein) et pour la transformation près de 4 000 salariés.

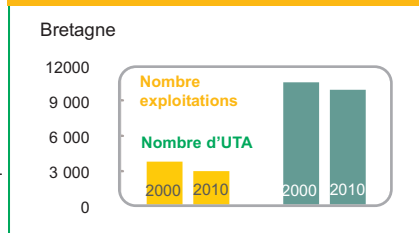
Le recensement agricole de 2010 dénombre un total de 4 210 exploitations bretonnes ayant produit des légumes au cours de la campagne 2009-2010, sur une superficie de 48 000 ha. Les choux-fleurs, artichauts, haricots verts, petits-pois, restent les légumes les plus cultivés. A cela s'ajoutent la tomate sous serre, le haricot coco de Paimpol, l'oignon rosé de Roscoff la carotte, la salade et le poireau.

## En France, près du quart des surfaces légumières sont implantées en Bretagne

Surface cultivée en 2010	Part Bretagne / France métro	Rang national
Côtes-d'Armor	6 %	3e dép.
Finistère	10 %	1er dép.
Ille-et-Vilaine	2 %	14e dép.
Morbihan	5 %	6e dép.
<b>Bretagne</b>	<b>24 %</b>	<b>1ère région</b>

Source : Agreste - DRAAF Bretagne - Recensement agricole 2010

## Entre 2000 et 2010, l'emploi diminue : - 6 % d'UTA



Source : Agreste - DRAAF Bretagne - Recensements Agricoles

## Les produits bretons alimentent les marchés nationaux : Choux-fleurs, tomates, artichauts, échalotes....

Production en tonnes	Production			Evolution en %		Part Bretagne / France 2012
	2000	2011	2012	2012/2011	2012/moy. 2006-2011	
Choux-fleurs	289 584	296 196	287 545	- 2,9 %	0,6 %	83,8 %
Tomates	129 362	192 172	192 588	0,2 %	- 3,9 %	25,1 %
Artichauts	48 596	42 194	39 060	- 7,4 %	- 9,0 %	92,2 %
Echalotes	33 316	48 450	48 665	0,4 %	9,9 %	81,0 %

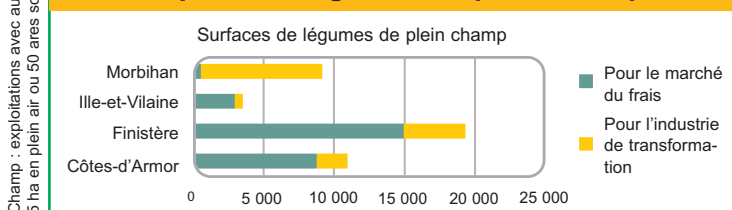
Source : Agreste - DRAAF Bretagne - Statistique Agricole Annuelle semi définitive pour 2012 et définitive pour 2000 et 2011

## Les structures s'orientent davantage vers les légumes sous serres et le maraîchage

Bretagne	2000	2010	Evolution
Nombre d'exploitations légumières	3 803	2 988	- 21 %
Dont avec légumes			
- sous serres en frais	448	470	+ 5 %
- de plein champ pour le frais	2 011	1 519	- 24 %
- de plein champ pour l'industrie	1 673	1 238	- 26 %
- en maraîchage	87	141	+ 62 %

Source : Agreste - DRAAF Bretagne - Recensements agricoles 2000, 2010

## Le Finistère est le premier des départements bretons pour les légumes de plein champ



Source : Agreste - DRAAF Bretagne - Recensement agricole 2010

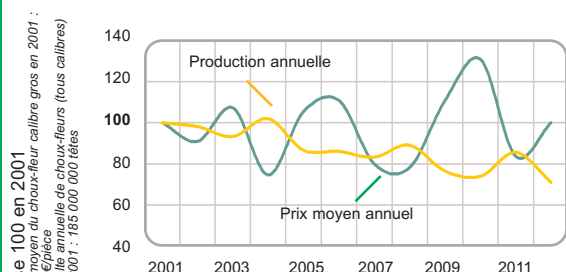


## DRAAF de Bretagne

Direction régionale de l'alimentation,  
de l'agriculture et de la forêt



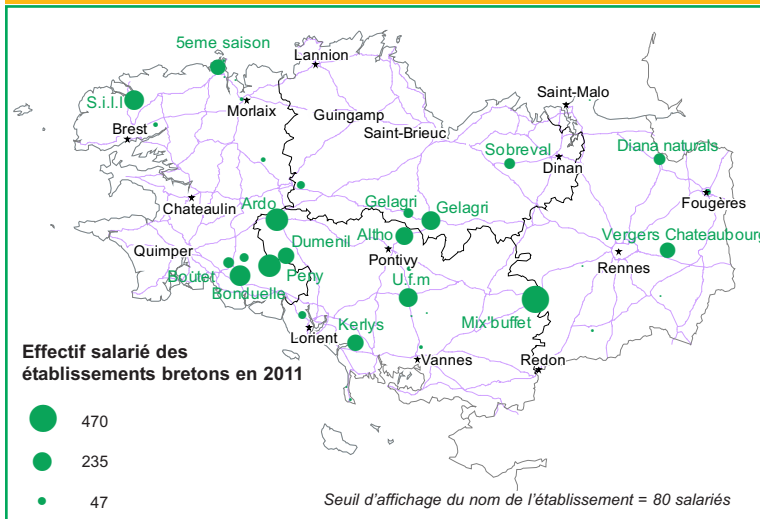
## Entre 2001 et 2012 la production de choux-fleurs diminue de près de 30 %



Sources : Agreste - DRAAF Bretagne - RNM - Les Marchés



## L'industrie de transformation des fruits et légumes



Source : Agreste - DRAAF Bretagne - INSEE CLAP 2011

## Entre 2005 et 2012, les prix progressent pour la tomate et le chou-fleur mais sont en retrait pour l'artichaut et l'échalotte

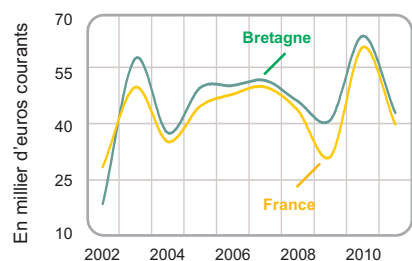
Prix moyen annuel en euros	2005	2011	2012	2012/moy. 2007-2011	2012-2011
Chou-fleur calibre gros *	0,58	0,46	0,55	+ 3,4 %	+ 19,6 %
Artichaut camus calibre 9-11-13 *	0,59	0,57	0,57	- 9,2 %	0,0 %
Tomate grappe (carton de 10 kg) **	1,3	1,19	1,36	+ 3,0 %	+ 14,3 %
Echalote traditionnelle demi-longue catégorie 1 (filet de 5 kg)	0,55	1,22	0,97	- 16,5 %	- 20,5 %

\* Référence marché au cadran de St Pol de Léon-RNM  
\*\* Prix expédition

Sources : Agreste - RNM - les Marchés

## Après un haut niveau en 2010, le revenu chute en 2011

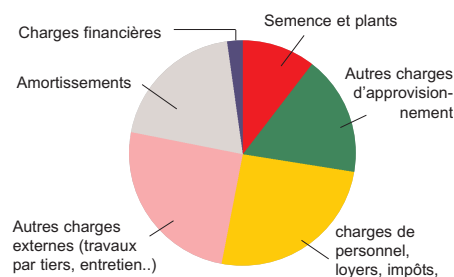
Evolution du RCAI moyen des exploitations spécialisées en légumes de plein champ



Source : Agreste - DRAAF Bretagne - RICA

## Charges de personnel : premier poste de dépenses

Répartition des charges 2011 des exploitations spécialisées en légumes de plein champ



Source : Agreste - DRAAF Bretagne - RICA

## Une filière très structurée

En Bretagne, près de 9 exploitations légumières sur 10 adhèrent à une organisation de producteurs et le plus souvent dans une des trois structures majeures de la région : la SICA de Saint-Pol-de-Léon, l'UCPT (Union des Coopératives de Paimpol et du Tréguier), Terres de Saint-Malo. Les groupements de producteurs sont alors fédérés au sein du Comité Economique Régional Agricole des Fruits et Légumes de Bretagne (CERAFEL). Par ailleurs, certains producteurs spécialisés en tomates commercialisées par SAVEOL adhèrent à l'AOP nationale tomate.

## Une industrie de transformation

L'activité industrielle des fruits et légumes est développée dans 25 établissements bretons spécialisés dans la surgélation et la conserverie des légumes de plein champ produits dans la région : chou-fleur, artichaut, épinard, haricot, petits pois et tomate. Des leaders du marché se retrouvent en Bretagne comme Bonduelle (conserves, surgelés, salades en sachet), Ardo (légumes surgelés), Kerlys (conserves de légumes) ou encore Mix Buffet (conditionnement de salades).

Source : Agreste - DRAAF Bretagne - Insee CLAP 2011

## Agreste Bretagne - Septembre 2013



PREFET  
DE LA REGION  
BRETAGNE

Préfecture de la région Bretagne  
Direction Régionale de l'Alimentation, de  
l'Agriculture et de la Forêt

Service Régional de l'Information  
Statistique et Economique

15 avenue de Cucillé  
35047 Rennes cedex 9  
Tél. 02 99 28 22 30 - Fax 02 99 28 22 89

Directeur régional : Martin Gutton  
Directrice de la publication : Marie Dubois  
Rédactrice en chef : Françoise Potin  
Contributeurs : Soizic Charuel, Pôle RNM,  
Pôle Etudes  
Cartes : Joël Glémée  
PAO : Catherine Martin  
© Agreste Bretagne 2013