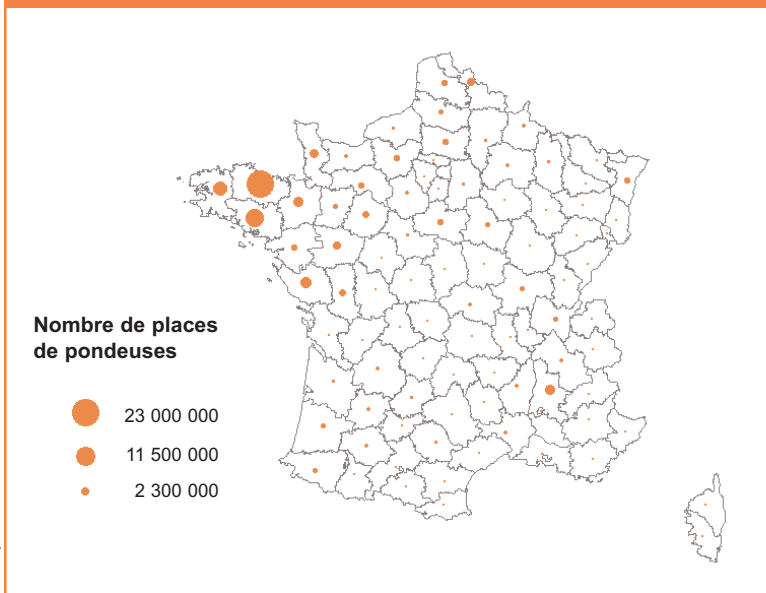




# Agreste Bretagne

Édition 2014

## Capacités d'élevage de poules en 2010



Source : Agreste, Draaf Bretagne, recensement agricole 2010

La Bretagne est la 1<sup>ère</sup> région française en capacités d'élevage de poules (œufs de consommation ou à couver). En 2013, les effectifs de volailles de ponte représentent 45 % du cheptel national\*. Le nombre d'élevages de poules, 1 420 en 2010\*\*, a peu varié en 10 ans, mais un tiers d'entre eux associe désormais la chair et la ponte contre un sur dix en 2000. La production d'œufs de consommation en 2013 a retrouvé son niveau de 2000, tandis que le prix de l'aliment est en constante augmentation.

\* Statistique agricole annuelle - \*\* Exploitations ayant au moins 1 000 places de poulaillers

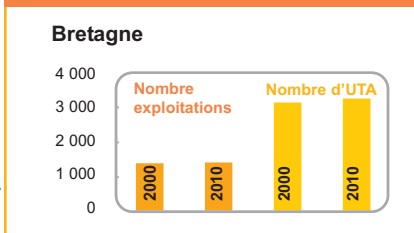
**Champ des résultats du recensement :** exploitations ayant au moins 1 000 poules pouleuses d'œufs de consommation, ou 1 000 poules pouleuses d'œufs à couver, ou 1 000 poulettes pour la ponte, ou 1 000 autres volailles pour la ponte, ou une capacité de 1 000 places de poulailler.

## Volailles de ponte : 42 % des capacités d'élevage en Bretagne en 2010

Capacités de poulaillers en 2010	Part Bretagne / France métro	Rang national
Côtes-d'Armor	22 %	1 <sup>er</sup> dép.
Finistère	7 %	3 <sup>e</sup> dép.
Ille-et-Vilaine	3 %	6 <sup>e</sup> dép.
Morbihan	10 %	2 <sup>e</sup> dép.
<b>Bretagne</b>	<b>42 %</b>	<b>1<sup>ère</sup> région</b>

Source : Agreste, Draaf Bretagne, recensement agricole 2010

## En 10 ans : stabilité de l'emploi dans les exploitations



Source : Agreste, Draaf Bretagne, recensements agricoles

## En 2013, le nombre de poules d'œufs de consommation dépasse le niveau de 2000

Effectif total de volailles de ponte (1 000 têtes)	2000	2012	2013	Évolution 2013/2012 (en %)	Part Bret./ France métro (%)
<b>Total volailles de ponte</b>	<b>36 167</b>	<b>33 300</b>	<b>37 575</b>	<b>12,8</b>	<b>45,0</b>
- Poules d'œufs de consommation	20 674	16 460	<b>20 150</b>	22,4	42,0
- Poules d'œufs à couver	3 603	4 380	<b>4 415</b>	0,8	41,8
- Poulettes	11 890	12 460	<b>13 010</b>	4,4	52,2

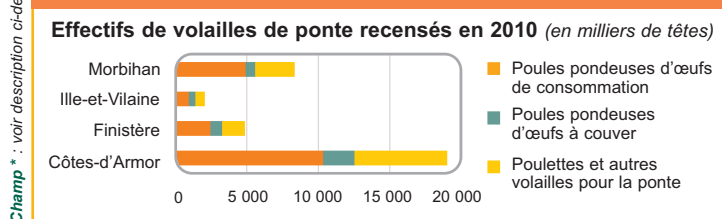
Source : Agreste, Draaf Bretagne, statistique agricole annuelle

## La moitié des poulaillers bretons sont sur litières paillées

2010 - Bretagne	Nbre d'exploitations ayant	Places (milliers)	Répartition des modes d'élevage
Unité : nombre			
- Poulaillers pouleuses et poulettes d'œufs conso ou à couver	<b>1 420</b>	<b>44 573</b>	
- Capacités sur litières paillées	833	22 495	51 %
- Capacités cages	415	19 800	44 %
- Autres types	245	2 278	5 %

Source : Agreste, Draaf Bretagne, recensement agricole 2010

## Les Côtes-d'Armor : département le plus spécialisé en volailles de ponte



Source : Agreste, Draaf Bretagne, recensement agricole 2010

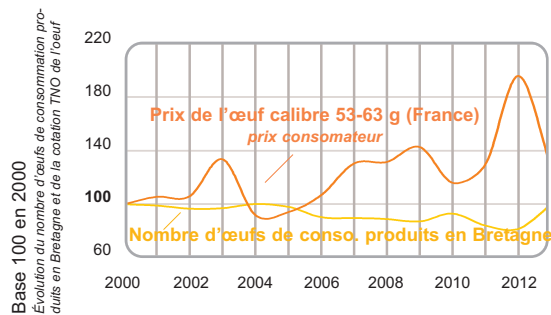


# Draaf Bretagne

## Direction régionale de l'Alimentation, de l'Agriculture et de la Forêt



## Oufs de consommation entre 2000 et 2013 : stabilité en nombre, + 28 % en prix



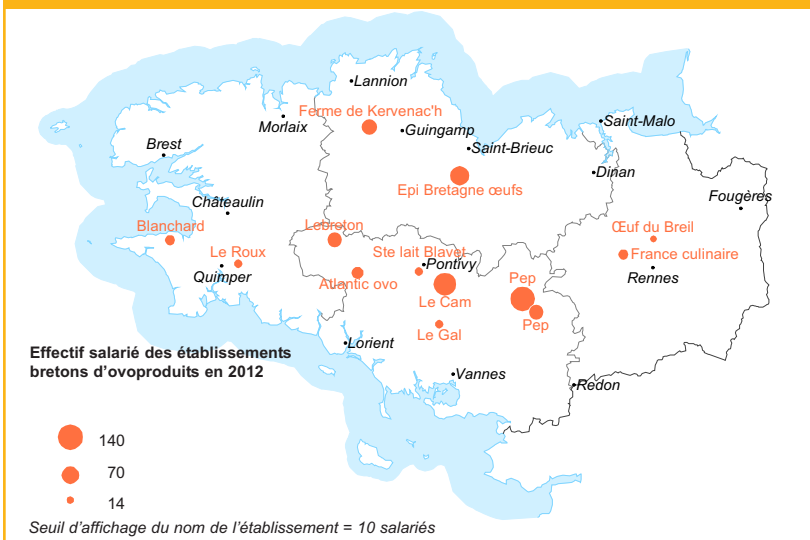
Source : Agreste, Draaf Bretagne, SAA - FranceAgriMer - Réseau national des marchés

## La hausse de la production fait chuter le prix de l'œuf

Production d'œufs de consommation en Bretagne	2005	2012	2013	2013/2012	2013/moy. 2008-2012
Nombre d'œufs de consommation produits (millions d'œufs)	5 901	4 906	<b>6 004</b>	22,4 %	14,9 %
Aliments pour poudeuses en cage (indice Ipampa, base 100 en 2005)	78	126	<b>131</b>	3,8 %	17,7 %
Prix de l'œuf à Rungis (calibre 53-63 g) (cotation TNO en euros pour 100 œufs)	4,27	8,88	<b>5,80</b>	-34,7 %	-10,7 %

Source : Agreste, Draaf Bretagne, statistique agricole annuelle - Réseau national des marchés

## L'industrie d'ovoproduits en Bretagne



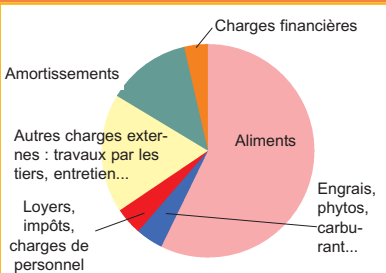
Source : Agreste, Draaf Bretagne, Sral - Insee, Clap 2012

## Plus d'un élevage sur six produit des œufs bio ou labellisés

Bretagne	2010
Nbre d'élevages produisant des œufs	<b>1 420</b>
dont agriculture biologique	122
dont label	139

Source : Agreste, Draaf Bretagne, recensement agricole 2010

## Charges 2012 dans les exploitations de poules poudeuses en France métr.



Source : Agreste, Draaf Bretagne, Rica

## Le prix de l'œuf

Le prix de l'œuf de consommation a atteint des sommets en 2012 en raison de la baisse de la production liée à l'obligation de mise aux normes des bâtiments d'élevage. Depuis, la production s'est nettement redressée, entraînant les cours à la baisse. Le prix moyen de 2013 retrouve ainsi le niveau de 2011. Dans un contexte aggravé par le coût élevé des aliments, les éleveurs éprouvent des difficultés à rentabiliser les investissements de mise aux normes bien-être des bâtiments.

## Les IAA de la filière œuf

En France, 40 % des œufs produits sont utilisés sous forme d'ovoproduits. En 2012, la Bretagne compte 16 établissements spécialisés dans les activités de casserie et de fabrication d'ovoproduits et 68 dans l'activité de conditionnement. Quelques grands groupes (Glon avec Le Cam dans le Morbihan, Epi dans les Côtes-d'Armor, la Cécab avec Pep ainsi qu'Atlantic Ovo et Ovobio) réalisent près de 25 % de la production nationale d'ovoproduits.

## L'accoupage

36 couvoirs bretons ont été recensés en 2010, dont plus de la moitié situés dans les Côtes-d'Armor. Ces couvoirs sont spécialisés dans l'incubation des œufs pour l'élevage de poules poudeuses, de poulets et de dindes. Des leaders nationaux sont présents dans la région : Hubbard, Le Helloco, Amice Soquet, Perrot, Grellier...

Source : Agreste, Draaf Bretagne - Insee, Clap 2012

Champ \* : voir le cadre commentaires

## Agreste Bretagne - Août 2014

Directeur régional : Martin Gutton  
 Directrice de la publication : Claire Chevin  
 Rédactrice en chef : Sylvie Lesaint  
 Contributeurs : Sophie Lechevestrier - Pôle Études - service régional de l'alimentation  
 Composition et PAO : Catherine Martin  
 Cartes : Joël Glémée  
 ISSN : en cours  
 © Agreste Bretagne 2014



PREFET  
DE LA REGION  
BRETAGNE

**Préfecture de la région Bretagne**  
**Direction régionale de l'Alimentation, de l'Agriculture et de la Forêt**

**Service régional de l'information statistique et économique**

15 avenue de Cucillé  
 35047 Rennes cedex 9  
 Tél. 02 99 28 22 30 - Fax 02 99 28 22 89