

# Tableau de bord de l'agriculture bretonne - Septembre 2014

## Événements

- ✓ **4 septembre** : la Cour de justice de l'Union européenne condamne la France pour mauvaise application de la directive « nitrates ».
- ✓ **11 septembre** : adoption de la Loi d'avenir pour l'agriculture, l'alimentation et la forêt.
- ✓ **16 septembre** : le ministre de l'Agriculture, Stéphane Le Foll, inaugure le Space, 2<sup>e</sup> salon mondial des productions animales.
- ✓ **24 septembre** : suite aux mouvements de protestation des producteurs de légumes, Stéphane Le Foll rencontre les groupements de producteurs légumiers bretons. Il annonce le 26 septembre des mesures nationales et communautaires en faveur de la filière fruits et légumes.
- ✓ **25 septembre** : SVA Jean Rozé dépose son offre de reprise de l'abattoir de porcs Gad de Josselin auprès du tribunal de commerce de Rennes.
- ✓ **30 septembre** : le tribunal de commerce de Brest autorise la poursuite d'activité de l'abattoir de volailles Tilly-Sabco de Guerlesquin jusqu'au 2 novembre.

## Un mois sans pluie

### Météorologie

Le mois de septembre a été chaud et particulièrement sec : la température moyenne de 17,5°C, dépasse de 2°C les normales de saison. Les quantités d'eau enregistrées sur la région s'élèvent à seulement 7,5 mm, pour des normales de saison se situant habituellement à 99,4 mm.

### Colza et céréales d'hiver

Les rendements en **blé** et en **orge** se révèlent très bons. Le blé atteint une moyenne sur la région de 77 quintaux, avec de nombreuses parcelles à plus de 85 q. Quant à l'orge, les rendements moyens s'échelonnent de 72 q dans le Finistère et à 76 q dans le Morbihan. En revanche, les récoltes en triticale (rendement moyen à 64 q) sont de moindre qualité en raison d'une pression maladie plus forte. Pour le **colza**, les rendements moyens vont de 33 q à l'ouest de la Bretagne et

jusqu'à 37 q à l'est. La moyenne régionale de 34 q est ainsi comparable à celle de 2013. Sur la nouvelle campagne, les semis se sont terminés aux alentours du 15 septembre et ont pu profiter des pluies du mois d'août. Le temps doux et sec du mois de septembre a favorisé le développement des cultures (stade « cotylédons à 6 feuilles ») et a nettement fait baisser le nombre d'altises et de limaces présentes sur les parcelles.

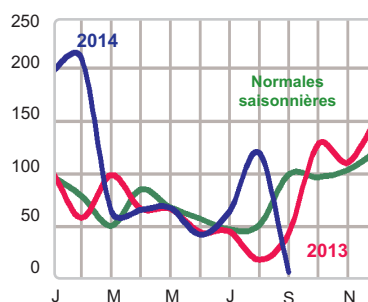
### Maïs

Sur la région, la majorité des cultures présente un très bon potentiel. Cette année, les premières récoltes sont précoces et ont débuté aux alentours du 6 septembre. L'ensoleillement quasi permanent favorise les conditions de récoltes durant tout le mois.

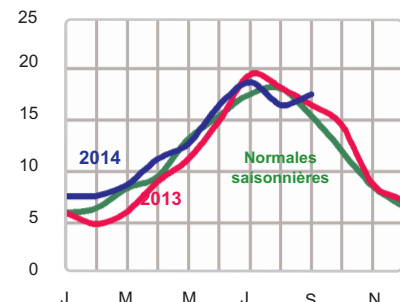
### Cotations

En septembre, le prix de la tonne de blé tendre « rendu Pontivy » atteint 146 € contre 157 € le mois dernier, celui du maïs s'élève à 175 €.

**Précipitations en Bretagne**  
Unité : moy. mens. en mm



**Températures en Bretagne**  
Unité : moy. mens. en °C



### Lait : des inquiétudes pour la fin de l'année

En août, le prix moyen du lait payé aux producteurs bretons s'établit à 405 €/1 000 l, en augmentation de 6,5 % par rapport au mois précédent et de 7,4 % par rapport à celui d'août 2013. Les volumes collectés continuent de progresser : + 7,7 % sur les huit premiers mois de l'année.

Les conditions climatiques sont très favorables : selon l'indicateur de rendement ISOP (Informations et Suivi Objectif des Prairies), la production cumulée d'herbe au 20 septembre excède de 20 % en Bretagne celle de la pousse annuelle de référence et les ensilages de maïs s'annoncent très bons.

Mais la baisse du prix des produits laitiers industriels (beurre et poudre de lait) consécutive à l'embargo russe va peser sur le prix du lait du dernier trimestre et les bases de prix 2015, à six mois de la fin des quotas laitiers.

### Viande bovine : des actions pour relancer la consommation et l'exportation

À 2,96 €/kg en septembre, le prix de la vache laitière de réforme P dans le Grand Ouest baisse de 4 % par rapport à août et de 8,6 % par rapport à septembre 2013. À la baisse régulière de la consommation intérieure s'ajoutent les effets de l'embargo russe. Pour relancer la consommation de viande de bœuf, la filière viande bovine et la grande distribution annoncent la mise en place de groupes de travail pilotés par Interbev (association nationale inter-professionnelle du bétail et des viandes). Pour compenser la perte du marché russe, la France travaille sur l'ouverture de nouveaux marchés à l'export (Philippines, Algérie, Tunisie, Turquie...).

### Viande porcine : fléchissement des cours

En début du mois, malgré l'effet des promotions de rentrée, les cours fléchissent légèrement. À partir du 10 septembre, la baisse s'accroît pour terminer à 16 ct/kg sur le mois. Le prix moyen mensuel au marché de Plérin est de 1,33 €/kg. En Europe, ce mouvement de baisse, initié par le cours allemand en recul de 19 ct/kg sur le mois, a été général dans l'ensemble des bassins de production. Influencé par le cours des céréales, le prix de l'aliment poursuit sa baisse. Selon l'IPAMPA (Indice des Prix d'Achat des Moyens de Production Agricole), le prix des aliments porcins reste inférieur par rapport au même mois de l'année précédente depuis août 2013. Sur le marché intérieur, la demande a été active en début de mois en raison des mises en avant, mais elle s'est ensuite fortement ralentie. Contrairement à la situation française, les volumes abattus en

Allemagne, aux Pays-Bas et en Espagne augmentent. Les perturbations occasionnées par la peste porcine africaine et le conflit ukrainien pèsent toujours sur le marché. Sur les sept premiers mois de l'année, les exportations vers les pays tiers ont diminué de 9,4 %. Les nouveaux débouchés asiatiques ne compensent qu'en partie la perte du marché russe.

### Volailles et œufs : accentuation de la baisse des abattages de poulets

La diminution des abattages de poulets en Bretagne s'accroît : - 26 % en août 2014 par rapport à août 2013 (- 13 % sur le cumul des huit premiers mois de l'année). Elle est beaucoup plus limitée pour la dinde (- 2 % sur le cumul des huit premiers mois de l'année). Depuis juillet 2013, l'indice mensuel prix de l'aliment poulet standard ITAVI (Institut Technique de l'AViculture) demeure en baisse par rapport aux mêmes mois de l'année précédente. Malgré l'arrêt des restitutions, la filière poulet grand export semble reprendre confiance. La coopérative UKL, basée à Languidic (56), principal fournisseur du volailler Doux, pense faire passer ses livraisons de 400 000 poulets à 650 000 poulets par semaine.

Le prix des œufs en France se redresse (6,01 €/100 œufs) en septembre, supérieur de 6 % à celui d'il y a un an. Sur les huit premiers mois de l'année, les achats d'œufs des ménages français ont augmenté de 1,9 % en volume toutes catégories confondues. Les achats d'œufs de plein air ont augmenté de 13,1 % tandis que ceux d'œufs standards ont reculé de 1,6 %.

### Légumes : crise légumière

En septembre le négoce des légumes frais et la consommation sont corrects. Malheureusement, les températures anormalement élevées entraînent une surproduction dans les différentes variétés d'artichauts durant les deux premières décades du mois. Le marché doit faire face à des prix bas et à une longue période de mévente s'élevant à 50 % des volumes présentés. En dernière décade du mois, la diminution saisonnière rapide des volumes de production est salubre pour les producteurs.

La campagne d'automne du chou-fleur débute de façon assez habituelle mais le produit manque d'eau dans les champs pour exprimer son potentiel. Parallèlement, les marchés ne sont pas encore suffisamment intéressés par les légumes à cuire. Ce sont les crudités, et donc la tomate, qui bénéficient le plus des conditions météorologiques estivales de septembre.

# Bretagne Agreste

## Conjoncture

Voir aussi les fichiers mis à jour mensuellement sur le site de la Draaf <http://draaf.bretagne.agriculture.gouv.fr/> Informations statistiques/Données mensuelles

→ Abattages bovins, porcins et volailles  
→ Prix des bovins et des porcins  
→ Livraisons et prix du lait  
→ Grandes cultures

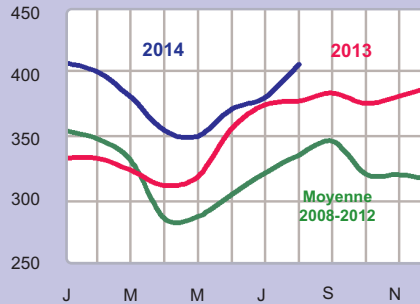
### Lait de vache

#### Prix et cotations en Bretagne

sauf pour les oeufs (tendance nationale)

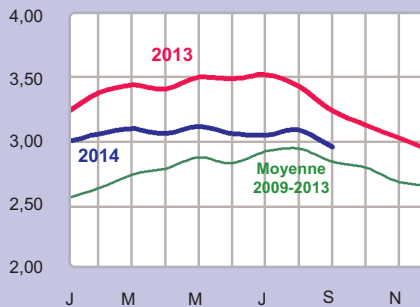
##### Prix moyen du lait

Unité : euro pour 1 000 litres



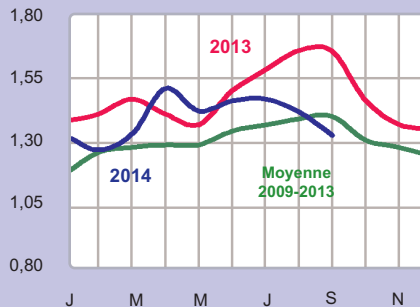
##### Prix de la vache de réforme

Unité : euro par kg de carcasse



##### Prix du porc charcutier (Plérin)

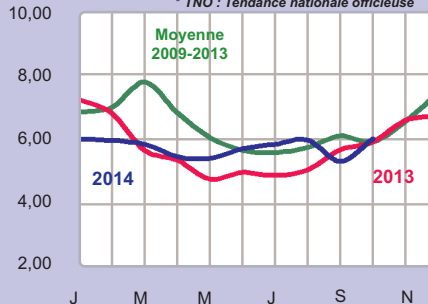
Unité : euro par kg (TMP 56)



##### Prix des œufs (Cotation TNO\*)

Unité : euro pour 100 œufs (calibre 53-63 g.)

\* TNO : Tendance nationale officielle

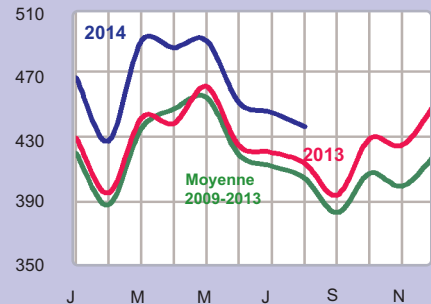


### Œufs Volailles

#### Productions en Bretagne

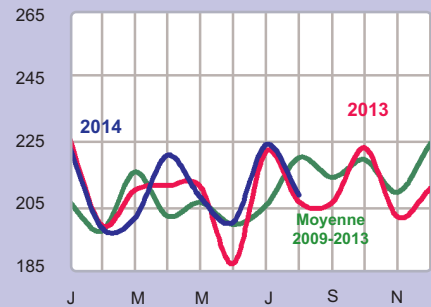
##### Livraisons de lait à l'industrie

Unité : million de litres



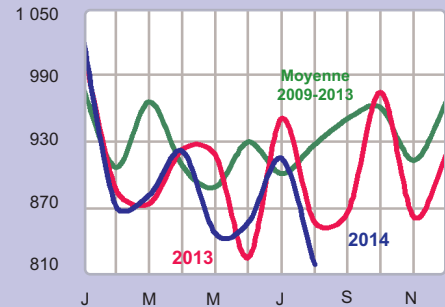
##### Abattages ensemble gros bovins

Unité : 100 tonnes



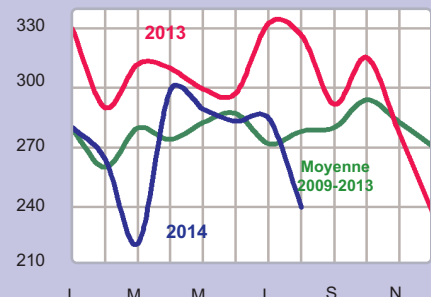
##### Abattages de porcs charcutiers

Unité : 100 tonnes



##### Abattages de poulets de chair

Unité : 100 tonnes



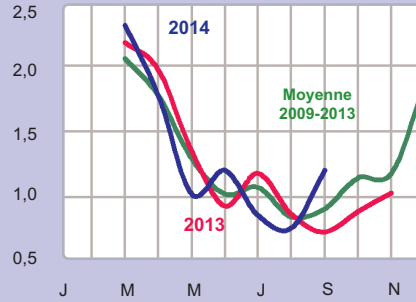
Sources : Agreste - Draaf Bretagne - FranceAgriMer : enquête mensuelle auprès des laiteries - RNM : Marché au cadran de Plérin - Le Bulletin du SSP

Sources : Agreste - Draaf Bretagne - FranceAgriMer : enquête mensuelle auprès des laiteries - SSP : enquête mensuelle abattages

### Tomates

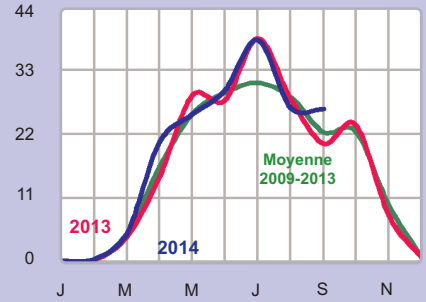
#### Prix en Bretagne

Tomates - Prix grappe expédition  
Unité : € par kg



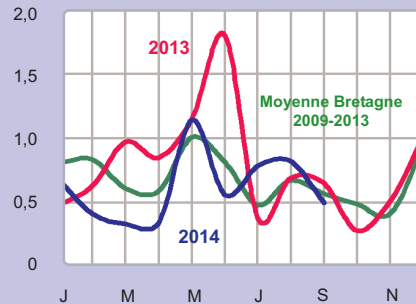
#### Productions en Bretagne

Tomates - Production totale  
Unité : 1 000 tonnes

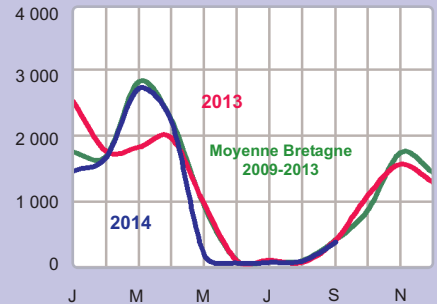


### Choux-fleurs

Choux-fleurs - Prix calibre gros brut prod.  
Unité : € par tête



Choux-fleurs - Production totale  
Unité : 1 000 têtes



Sources : Agreste - Draaf Bretagne - Srise - RNM

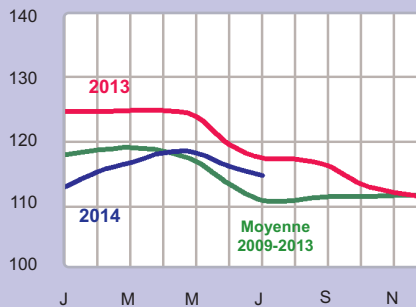
Sources : Agreste - Draaf Bretagne - Srise - RNM

### Engrais Protection cultures

#### Indices des prix

Engrais et amendements

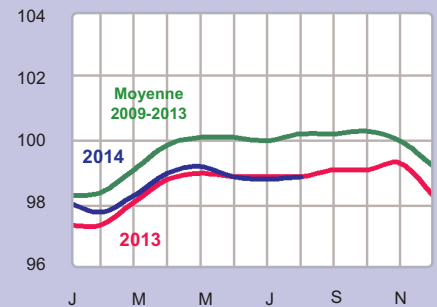
Unité : indice Ipampa, base 100 en 2010



#### Indices des prix

Protection des cultures

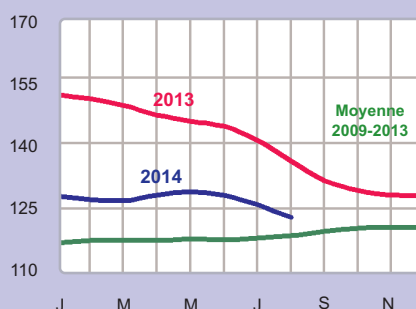
Unité : indice Ipampa, base 100 en 2010



### Aliments animaux

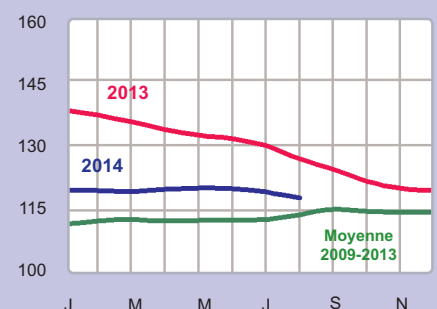
Aliments porcins

Unité : indice Ipampa, base 100 en 2010



Aliments volailles

Unité : indice Ipampa, base 100 en 2010



Sources : Agreste - Draaf Bretagne - SSP - Insee

Sources : Agreste - Draaf Bretagne - SSP - Insee

# Bretagne Agreste

## Conjoncture

METEO	Année	Janv.	Févr.	Mars	Avr.	Mai	Juin	Juil.	Août	Sept.	Oct.	Nov.	Déc.
Températures moyennes ° C	Norm.	6,0	6,4	8,4	9,5	13,1	15,4	17,5	18,1	15,4	12,0	8,6	6,6
	2013	6,0	4,9	6,1	9,0	11,2	14,9	19,4	18,2	16,5	14,5	8,8	7,2
	2014	7,6	7,6	8,7	11,2	12,7	16,4	18,7	16,5	17,5			
Précipitations moyennes Mm	Norm.	98,2	79,2	51,2	85,1	68,8	57,8	47,6	51,6	99,4	97,0	103,9	122,2
	2013	103,5	58,4	99,2	67,2	67,2	45,0	45,4	18,7	43,7	127,8	110,6	153,3
	2014	197,5	209,9	64,7	66,3	68,2	42,6	64,3	120,1	7,5			

Sources : Draaf Bretagne - Météo France

LAIT	Année	Janv.	Févr.	Mars	Avr.	Mai	Juin	Juil.	Août	Sept.	Oct.	Nov.	Déc.
Livraisons de lait Millier de litres	2013	429 190	395 179	441 674	438 183	460 796	424 706	420 199	413 817	394 115	428 835	424 927	450 183
	2014	466 224	427 464	489 040	484 712	489 231	451 135	444 833	436 079				
Prix moyen Euro/millier de litres	2013	333	333	324	312	319	356	374	377	383	375	381	389
	2014	406	401	380	354	350	371	380	405				
Qualités du lait Taux butyreux - g/l	2013	42,56	42,44	42,23	41,54	40,21	40,11	39,80	40,15	41,72	41,93	42,98	43,29
	2014	42,44	42,24	41,75	40,68	39,97	39,44	39,65	40,27				
Taux protéique - g/l	2013	32,53	32,47	32,69	32,96	33,03	32,54	31,82	31,95	32,72	33,15	33,87	33,91
	2014	33,12	32,94	32,98	33,16	33,00	32,52	32,07	32,48				

Source : Agreste - Draaf Bretagne - FranceAgriMer : enquête mensuelle auprès des laiteries

BOVINS	Année	Janv.	Févr.	Mars	Avr.	Mai	Juin	Juil.	Août	Sept.	Oct.	Nov.	Déc.
Abattages de gros bovins Tonne	2013	22 643	19 981	21 041	21 172	21 150	18 834	22 213	20 687	20 675	22 317	20 242	21 102
	2014	22 382	19 899	20 215	22 103	20 837	20 082	22 420	20 898				
Abattages de veaux Tonne	2013	5 722	5 151	5 932	5 303	6 293	4 602	4 801	5 095	5 907	6 475	5 044	5 850
	2014	5 898	4 893	5 625	5 960	5 456	4 965	5 000	4 789				
Prix de la vache réforme - Euro/kg catég. Lait P - bassin GO	2013	3,22	3,38	3,44	3,41	3,50	3,49	3,52	3,43	3,24	3,13	3,03	2,93
	2014	3,00	3,06	3,10	3,06	3,12	3,06	3,05	3,09	2,96			
Cotations en place depuis le 1/11/2012	2013	3,00	3,06	3,10	3,06	3,12	3,06	3,05	3,09	2,96			
	2014	3,00	3,06	3,10	3,06	3,12	3,06	3,05	3,09	2,96			
Prix du veau de boucherie* catég. rosé clair O - Euro/kg	2013	6,27	6,31	6,26	6,22	5,90	5,74	5,73	5,63	5,67	5,91	6,11	6,19
	2014	6,25	6,31	6,26	6,14	5,99	5,87	5,70	5,66	5,67			

Nouveau système depuis février 2013

Sources : SSP : enquête auprès des abattoirs - Draaf Bretagne - FranceAgriMer : commission des cotations

(\*) à partir du 12/02/13 la réforme des cotations des veaux de boucherie se traduit en particulier par la refonte des bassins de cotation. Les deux bassins Ouest et Nord/Nord Ouest forment désormais le bassin Nord.

PORCS	Année	Janv.	Févr.	Mars	Avr.	Mai	Juin	Juil.	Août	Sept.	Oct.	Nov.	Déc.
Abattages porcs charcut. Tonne	2013	101 476	88 723	87 386	92 296	91 804	82 566	95 087	85 751	86 650	97 447	86 203	91 952
	2014	102 191	87 201	88 162	92 140	84 729	85 700	91 512	81 927				
Prix porc charcutier Euro/kg Prix base Plérin TMP56	2013	1,39	1,41	1,47	1,41	1,37	1,50	1,58	1,66	1,66	1,47	1,37	1,35
	2014	1,33	1,27	1,33	1,51	1,42	1,46	1,47	1,42	1,33			
Coût de l'aliment Porc IFIP Euro par tonne	2013	311	311	311	303	303	300	286	277	266	261	259	258
	2014	258	260	264	264	264	261	254	252				
IPAMPA Aliments porcins Base 100 en 2010	2013	151,2	150,2	148,7	146,5	145	143,9	140,7	135,9	131,4	129,1	128	127,8
	2014	127,8	127,1	126,7	128,0	128,8	128,0	125,8	122,9				

Sources : SSP : enquête auprès des abattoirs - Draaf Bretagne - RNM : Marché au cadran de Plérin - Institut de la filière porcine - SSP - Insee

# Agreste Bretagne

## Conjoncture

VOLAILLES - ŒUFS	Année	Janv.	Févr.	Mars	Avr.	Mai	Juin	Juil.	Août	Sept.	Oct.	Nov.	Déc.
Abattages poulets et coquelets Bretagne - Tonne	2013	33 020	29 036	31 210	31 004	29 958	29 755	33 263	32 658	29 187	31 555	27 709	23 755
	2014	28 038	26 433	22 189	29 923	28 965	28 341	28 481	24 023				
Abattages de dindes Bretagne - Tonne	2013	13 823	11 241	11 244	11 561	12 972	12 540	12 173	11 546	12 141	12 353	10 303	11 610
	2014	11 802	10 098	11 313	12 712	12 421	13 686	14 248	12 521				
Poussins Gallus race chair Mises en place à 1 jour en France - Millier	2013	68 381	66 603	81 984	68 576	71 456	83 700	66 487	66 545	81 546	69 687	63 259	87 764
	2014	66 684	64 954	86 467	68 927	69 726	84 337						
Exportations françaises Viande de poulet - Tec	2013	43 392	41 897	44 193	41 088	39 977	40 143	43 294	41 029	39 136	40 411	36 038	36 517
	2014	33 917	35 731	32 902	41 232	35 362	36 703	41 290					
Prix du poulet PAC frais à Rungis - Euro/kg net	2013	2,30	2,30	2,30	2,30	2,31	2,35	2,35	2,35	2,35	2,32	2,25	2,26
	2014	2,25	2,25	2,28	2,30	2,23	2,20	2,20					
Prix du filet de dinde à Rungis - Euro/kg net	2013	5,10	5,10	5,10	5,10	5,10	5,13	5,26	5,30	5,35	5,40	5,40	5,40
	2014	5,40	5,40	5,19	5,10	5,10	5,10	5,10	5,10	5,08			
Prix des œufs (cal. 53-63 g) France - Euro/100 œufs	2013	7,22	6,80	5,65	5,36	4,78	4,98	4,88	5,06	5,68	5,93	6,59	6,70
	2014	5,99	5,97	5,85	5,47	5,41	5,85	5,98	5,32	6,01			
Ipampa aliments volailles Base 100 en 2010	2013	138,1	136,9	135,4	133,7	132,3	131,4	129,9	126,8	124,5	121,5	120,0	119,4
	2014	119,5	119,4	119,5	120,0	120,3	120,3	119,2	117,8				

Sources : SSP : enquête auprès des abattoirs - Le Bulletin du SSP - Draaf Bretagne - RNM - Insee

LEGUMES	Année	Janv.	Févr.	Mars	Avr.	Mai	Juin	Juil.	Août	Sept.	Oct.	Nov.	Déc.
Choux-fleurs - Prod. totale Millier de têtes	2013	25 220	17 640	18 290	19 700	9 740	940	1 120	780	4 120	10 930	15 600	12 950
	2014	14 650	16 700	27 220	22 200	2 000	650	710	990	3 800			
Choux-fleurs - Prix cal. gros brut producteur * - Euro/tête	2013	0,48	0,63	0,97	0,85	1,15	1,80	0,38	0,69	0,65	0,28	0,51	1,01
	2014	0,67	0,41	0,33	0,34	1,14	0,56	0,78	0,82	0,50			
Tomates - Prod. totale Tonne	2013	90	260	4 340	14 500	28 600	27 740	38 500	28 110	20 300	23 580	8 000	780
	2014	80	400	4 900	20 500	25 290	29 510	38 200	26 500	26 300			
Tomates - Prix grappe expédition - Euro/kg	2013	///	///	2,18	1,97	1,35	0,93	1,18	0,87	0,73	0,89	1,03	///
	2014	///	///	2,31	1,77	1,02	1,20	0,86	0,76	1,20			
Artichauts camus - Prod. totale - Tonne	2013	///	///	///	///	570	6 650	4 750	1 580	1 500	1 620	340	20
	2014	///	///	///	///	570	6 650	4 750	1 580	1 500			
Artichauts camus - Prix cal. 9-11-13 brut producteur * Euro/kg	2013	///	///	///	///	1,55	0,90	0,67	0,90	0,70	0,69	1,32	2,67
	2014	///	///	///	///	1,32	1,30	0,84	0,76	0,46			

\* Référence marché au cadran de Saint-Pol-de-Léon

Sources : Draaf Bretagne - RNM

### Agreste Bretagne Conjoncture - Octobre 2014 - 9



**Direction régionale de l'Alimentation, de l'Agriculture et de la Forêt**  
**Service régional de l'information statistique et économique**

15 avenue de Cucillé  
 35 047 Rennes cedex 9  
 Tél. : 02 99 28 22 30  
 Mél : srise.draaf-bretagne@agriculture.gouv.fr

- Directeur : Martin Gutton
- Direction de la publication : Claire Chevin
- Rédaction en chef : Sylvie Lesaint
- Rédaction : Sophie Lechevestrier, Stéphane Moro, Didier Gaudin, Soizic Charuel
- Contributeurs : Srise - RNM, Srefaa, FranceAgrimer
- Composition : Pôle diffusion - Srise
- PAO : Catherine Martin
- © Agreste 2014