



Conjoncture agricole au 1^{er} mars 2015

Faits marquants

■ Le 3 février, après plus de 10 ans de suspension, le marché américain a, de nouveau, ouvert ses portes aux **importations de pommes et de poires françaises**.

■ Début février, le Commissariat général à l'investissement a lancé les deux premiers appels à projets agricoles et alimentaires d'avenir (P3A) dans le cadre du second programme d'investissements d'avenir (PIA2). Il s'agit de :

* La « **Reconquête de la compétitivité des outils d'abattage et de découpe** ».

* La « **Modernisation des serres et des équipements dans les secteurs maraîcher et horticole** ».

Les cahiers des charges sont disponibles à l'adresse suivante :

<http://draaf.poitou-charentes.agriculture.gouv.fr>

■ Le 17 février, afin de limiter le gaspillage alimentaire, le Sénat a voté la **suppression de la date limite d'utilisation optimale (DLUO)** sur les denrées non périssables.

■ Le 18 février, suite à un premier appel à projets, la commission régionale spécialisée de reconnaissance des **groupements d'intérêt économique et environnementale (GIEE)** a retenu trois projets. Ceux-ci ont été signés le 23 février, au salon de l'agriculture, par la Préfète de région, en présence du Premier ministre et du ministre en charge de l'agriculture, porte-parole du gouvernement.

■ En visite au salon du végétal d'Angers, le 19 février, Stéphane Le Foll a salué la mise en place effective du label « **Fleurs de France** ». A cette occasion, il a également incité les horticulteurs à s'engager dans la modernisation des serres, à l'aide notamment de l'appel à projet proposé au sein du programme d'investissements d'avenir.

Focus sur les dernières publications et études du SRISE en page 4

Météo

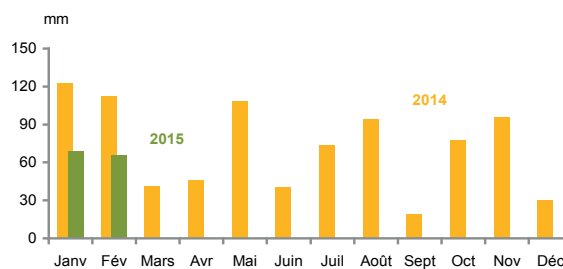
Une fin de mois arrosée

Les conditions climatiques ont été plus hivernales en février 2015, notamment au début du mois. La température moyenne du mois de février est ainsi de 5,4 °C contre 6,4 °C en moyenne sur la période 1981-2010. La hauteur d'eau mensuelle dépasse les normales de saison d'environ 11 mm, ce qui est insuffisant pour compenser le déficit enregistré depuis le mois d'octobre 2014. Sur cette période, les précipitations ont été contrastées selon les départements. En Deux-Sèvres et en Vienne, l'écart des précipitations atteint respectivement 87 mm et 75 mm, alors qu'en Charente-Maritime, on enregistre un léger excédent de 4 mm.

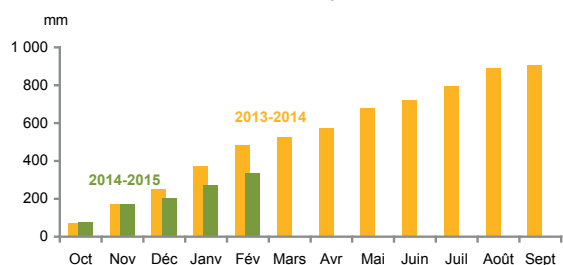
Mois de février 2015	Cognac	La Rochelle	Niort	Poitiers
Température moyenne (°C)	5,8	6,2	5,1	4,4
Écart à la moyenne 1981-2010	- 1,2	- 1,0	- 1,1	- 0,9
Pluviométrie (mm)	65	68	72	60
Écart à la moyenne 1981-2010	+ 13	+ 11	+ 6	+ 14
Pluviométrie cumulée depuis le 1 ^{er} octobre 2014	336	408	350	256
Moyenne 1981-2010 cumulée depuis le 1 ^{er} octobre	376	404	437	325

Dicton du mois : quand février n'a pas de grand froid, le vent dominera tous les autres mois.

Pluviométrie mensuelle Poitou-Charentes



Pluviométrie cumulée depuis le 1^{er} octobre



Source : Météo France

Grandes cultures

Céréales à paille et colza : un début de campagne de bon augure

Grâce aux températures plus clémentes de fin de mois, les **colzas** reprennent peu à peu leur développement végétatif. Une majorité des parcelles est au stade « reprise de végétation », tandis que pour les plus précoces les entre nœuds commencent à être apparents.

Les premiers apports d'azote sont maintenant terminés. Les conditions climatiques humides actuelles vont permettre leur bonne valorisation. Malgré quelques foyers d'orobanche, notamment dans le sud de la région, et les premiers vols de charançon de la tige, la pression sanitaire est faible. La prudence reste malgré tout de mise.

Les céréales à paille redémarrent également. Les **blés tendres** et les **blés durs** sont beaux avec des tallages abondants. L'automne, puis le début d'hiver, très doux, ont permis une très bonne minéralisation de la matière organique des sols. Les plantes ont bien profité de cet azote. Les plus précoces devraient atteindre le stade référent « épi 1 cm » dans une dizaine de jours.

Les conditions climatiques, humides et relativement douces de ces derniers mois ont également été favorables aux adventices. Pour certaines parcelles, trop humides cet automne, les désherbages n'ont pas pu être effectués et la concurrence est maintenant élevée.

Estimation au 1^{er} février des cultures en place pour 2014-2015 (pas de nouvelle estimation au 1^{er} mars)

Unités : ha, q/ha	Charente		Charente-Maritime		Deux-Sèvres		Vienne		Poitou-Charentes	
	Superficie	Évolution 2015/2014	Superficie	Évolution 2015/2014	Superficie	Évolution 2015/2014	Superficie	Évolution 2015/2014	Superficie	Évolution 2015/2014
Blé tendre d'hiver	63 000	+ 2,4	100 000	+ 2,5	113 000	+ 6,4	134 000	+ 4,5	410 500	+ 4,2
Blé dur d'hiver	3 500	+ 28,2	18 000	+ 24,1	4 000	+ 5,3	6 000	+ 32,7	31 500	+ 23,3
Orge et escourgeon d'hiver	17 500	+ 2,9	20 000	+ 1,5	19 300	=	31 000	+ 1,6	87 800	+ 1,5
Colza d'hiver et de printemps	10 000	+ 9,3	17 000	+ 6,3	24 500	- 0,4	47 500	- 1,3	99 000	+ 1,2

Source : Agreste - Conjoncture mensuelle

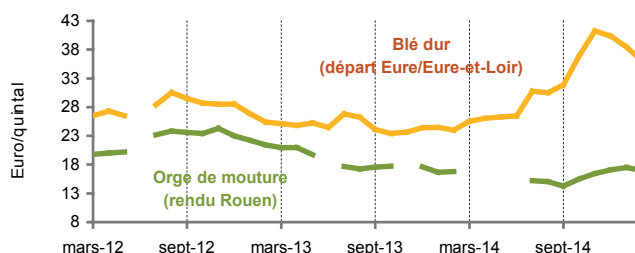
Dès que la portance des sols le permettra, les désherbages de rattrapage pourront être menés. Comme pour les colzas, les premiers apports d'azote sont quasiment tous effectués et l'état sanitaire des cultures est bon.

Les premiers apports d'azote ont débuté au cours de la seconde quinzaine de février.

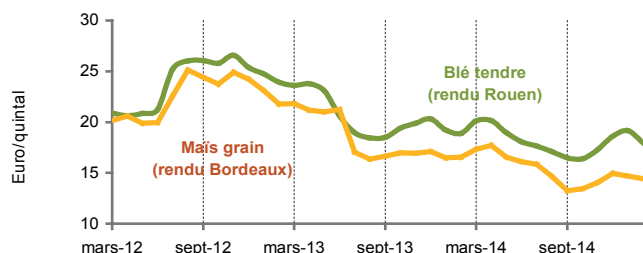
Les semis des premières cultures de printemps, **orge**, **pois**, **lupin**, sont à ce jour presque tous réalisés.

Les premières estimations d'évolution de surfaces des cultures de printemps prévoient un recul significatif des **orges de printemps**, du **maïs** ainsi que du **tournesol**. Les surfaces en protéagineux reprendraient, quant à elles, quelques couleurs vis-à-vis de 2014.

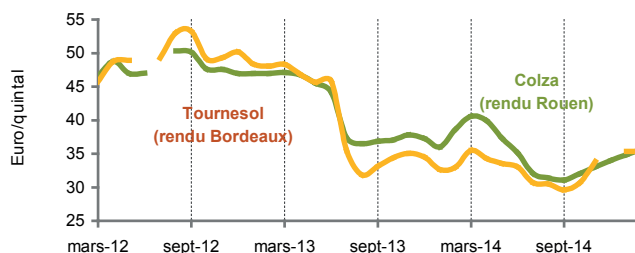
Cotations orge de mouture et blé dur



Cotations blé tendre et maïs grain



Cotations colza et tournesol



Source : FranceAgriMer

Collecte de lait

Lait de vache et de chèvre : des livraisons en retrait

Les livraisons de lait de vache (54 390 milliers de litres) augmentent en janvier 2015 de 3 % vis-à-vis de janvier 2014.

Le prix moyen régional en janvier (403,2 €/1 000 l) s'est stabilisé après une baisse de 6,2 % en novembre (367 €/1 000 l) puis 9,5 % en décembre (361 €/1 000 l).

Les livraisons de **lait de chèvre** diminuent en janvier 2015 par rapport à janvier 2014. Elles s'établissent à 11 082 milliers de litres, soit 2 % de moins.

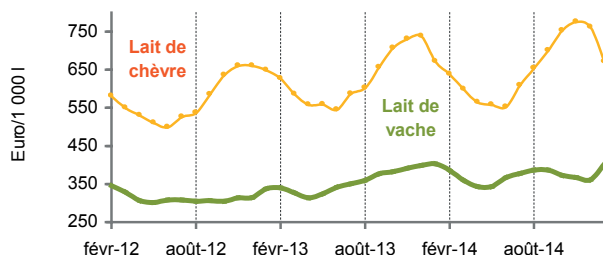
Le prix moyen régional du lait de chèvre diminue très légèrement par rapport à janvier 2014. Il atteint ainsi 670,6 €/1 000 l.

(1) Le prix moyen régional est calculé en pondérant les prix des entreprises répondantes à l'enquête mensuelle laitière par leurs volumes collectés.

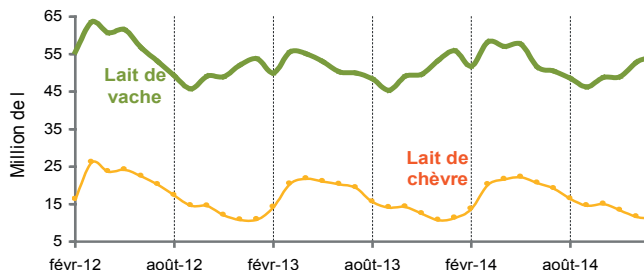
Livraisons ⁽²⁾ janvier	Lait de vache		Lait de chèvre	
	1 000 l	2015/2014 %	1 000 l	2014/2013 %
Données provisoires				
Charente	9 734	- 6,4	810	+ 2,0
Charente-Maritime	10 947	- 5,9	446	- 12,1
Deux-Sèvres	24 150	+ 14,1	6 164	- 3,9
Vienne	9 560	- 1,4	3 663	+ 1,9
Poitou-Charentes	54 390	+ 2,8	11 082	- 2,0

(2) Livraison : litrage vendu par les producteurs du département

Évolution régionale du prix du lait



Évolution des livraisons régionales



Source : Agreste - SMLait (2011 - 2013)/ Enquête mensuelle laitière SSP-FranceAgriMer - Extraction au 30/01/2015

Bovins

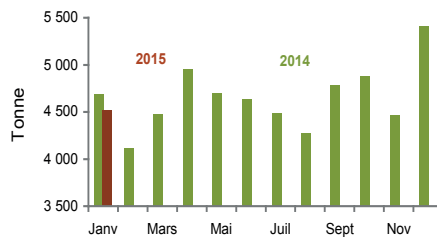
Offre réduite et demande contrastée en gros bovins

Le commerce reste traditionnellement calme en **viande bovine** en cette période de congés. Le niveau restreint de l'offre semble correspondre à la demande en animaux de qualité bouchère, les prix tendent à se stabiliser. La demande des industriels se raffermir au cours du mois, orientant les cours des **vaches laitières** vers une progression d'environ 10 centimes au cours des 4 dernières semaines. Compte tenu d'une offre limitée dans cette catégorie, les vaches mixtes et à viande de gamme inférieure sont demandées et la progression de leurs cours tend à suivre celle des vaches laitières.

Le commerce en **jeunes bovins** reste calme, notamment à l'export, les cours sont globalement stables.

Sans être euphorique, le commerce en **brouards et bovins maigres** est toujours soutenu avec une offre un peu plus restreinte. Les cours sont stables voire légèrement

Abattages contrôlés gros bovins
(4 523 tonnes en janvier)

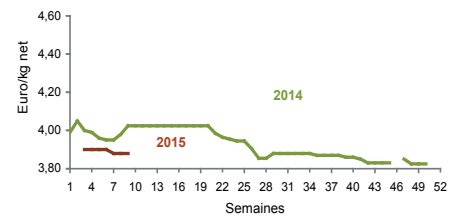


Source : Agreste - SSP - Enquêtes Abattages 2013 et 2014

hausseurs en fin de mois, notamment en marchandise légère.

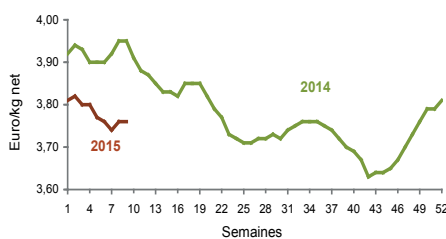
Les **veaux de 8 jours** de qualité supérieure trouvent toujours facilement preneurs compte tenu de leur rareté. Les cours se raffermissent.

Vaches (cat. R) - Lezay

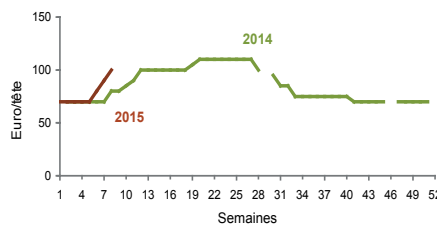


Les petits veaux laitiers sont peu nombreux sur le marché et la demande, même modérée des intégrateurs, est facilement comblée. Les cours remontent pendant le mois et le prix moyen retrouve le niveau de 2014.

Jeunes bovins (cat. R) - Bassin Grand Ouest

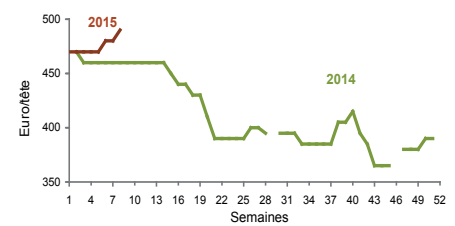


Veaux (laitiers 45-50 kg) - Lezay



Source : FranceAgriMer

Veaux (viande limousins > 70 kg) - Lezay



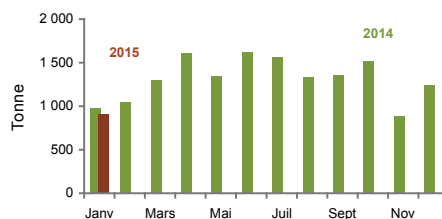
Ovins - Caprins

Baisse saisonnière en agneaux de boucherie

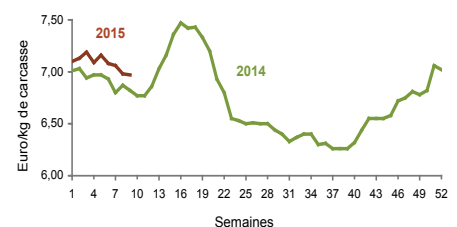
Dans un commerce traditionnellement calme, la demande en **viande ovine** est restreinte. L'offre modérée couvre largement les besoins toutes catégories, y compris en animaux de type laitier. Les cours s'érodent régulièrement. Le niveau des prix reste cependant supérieur à ceux de 2014.

Le niveau des importations reste mesuré avec des prix qui tendent à se raffermir.

Abattages contrôlés ovins
(911 tonnes en janvier)

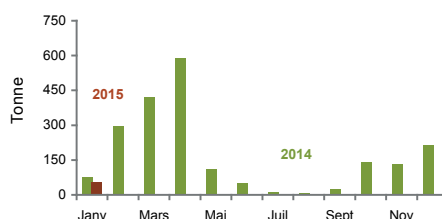


Ovins 16-19 kg (cat. U) - Bassin Nord

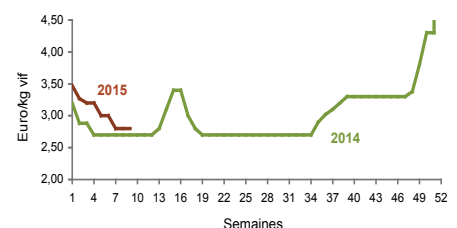


En **brebis**, l'offre reste stable mais la baisse de qualité pèse sur les cours qui sont orientés à la baisse au cours du mois.

Abattages contrôlés chevreaux
(56 tonnes en janvier)



Cotation nationale du chevreau vif (8 à 11 kg)



Source : Agreste - SSP - Enquêtes Abattages 2013 et 2014

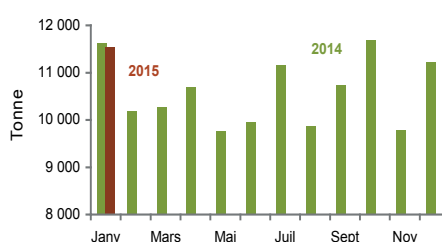
Source : FranceAgriMer

Porcs charcutiers

Porcs charcutiers : légère amélioration des prix

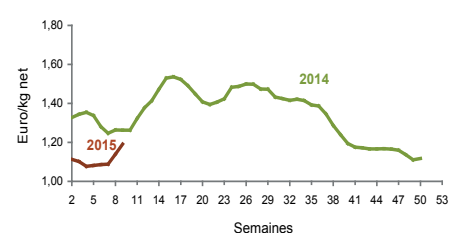
La situation du marché en **porcs charcutiers** semble se détendre au cours du mois, les achats se déroulent sur les marchés sous la pression des éleveurs. La demande française reste stable et d'un niveau correct, parallèlement le marché allemand tend à se redresser au cours du mois et devient le phare de toutes les transactions en U.E. La tendance en février est à la hausse avec une reprise des cours de 12 centimes entre le 02/02 et le 26/02. Le prix s'établit à 1,21 € en fin de mois. Le déblocage de la situation russe, l'annonce du stockage privé communautaire, ainsi que les capacités à l'export semblent être les éléments clés de l'évolution des cours.

Abattages contrôlés porcins
(11 541 tonnes en janvier)



Source : Agreste - SSP - Enquêtes Abattages 2013 et 2014

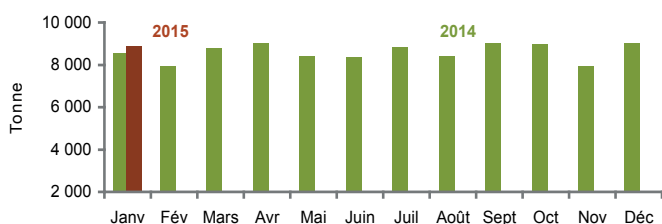
Porc breton - Plérin



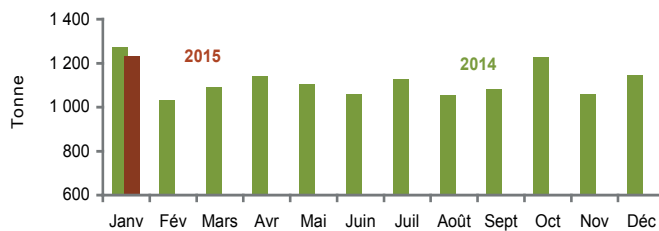
Source : FranceAgriMer

Volailles et lapins

Abattages contrôlés volailles
(8 880 tonnes en janvier)



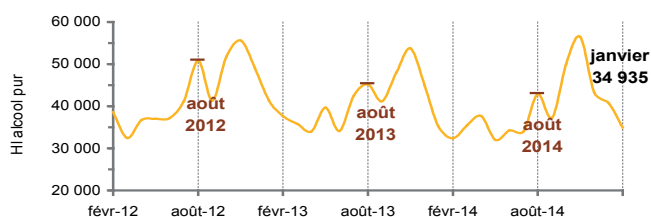
Abattages contrôlés lapins
(1 232 tonnes en janvier)



Source : Agreste - SSP - Enquêtes Abattages 2013 et 2014

Le marché du Cognac

Sorties mensuelles de Cognac



Campagne de commercialisation
(1^{er} août au 31 juillet)

Sorties de Cognac sur les six mois	2014-2015 (hl d'alcool pur)	Ecart par rapport à 2013-2014 (%)
Total des sorties	262 675	+ 2,8
dont - marchés étrangers	227 515	+ 1,6
- marché français	6 328	- 5,0
- autres utilisations	28 832	+ 15,4

Source : Bureau National Interprofessionnel du Cognac

Les publications du SRISE fin février 2015

[A consulter sur notre site internet](#)



Poitou-Charentes



Agreste Poitou-Charentes n° 1

De plus en plus de bois récolté et commercialisé pour l'énergie

La récolte de bois en Poitou-Charentes s'élève à 696 300 m³ en 2013, ce qui ne représente que 2 % de la récolte française métropolitaine. Elle progresse toutefois de 6 % en un an, soit trois fois plus qu'au niveau France.

Agreste Poitou-Charentes n° 2

Une hausse de l'activité des sciages pour Poitou-Charentes

Avec près de trois cent mille mètres cubes de bois sciés et livrés aux ateliers de transformation, l'activité de sciage commercialisé en Poitou-Charentes pèse pour 4 % du total national. Elle progresse de 6 % en un an, alors qu'elle diminue de 1 % en France.

Agreste Poitou-Charentes n° 3

Des vaches, des chèvres : du lait, du beurre et des fromages de chèvre

Après deux années de baisses consécutives (2012 et 2013), les livraisons à l'industrie de lait de vache et de chèvre, ont repris des couleurs en 2014. Diversifiés, les produits laitiers du panier proposé par les industries laitières du bassin sont, avant tout, commercialisés sous forme conditionnée. Les fromages de chèvre et le beurre y occupent une place de choix. Le lait en poudre, autre produit clé du panel des entreprises du bassin est, quant à lui, essentiellement commercialisé en vrac, comme le lait liquide.

Agreste : la statistique agricole



© AGRESTE 2015

Prix : 3,00 €

Direction Régionale de l'Alimentation, de l'Agriculture et de la Forêt
Service Régional de l'Information Statistique et Économique
15, rue Arthur Ranc - CS 40537
86020 POITIERS CEDEX
Tél. : 05 49 03 11 91 - Fax : 05 49 03 11 12
<http://draaf.poitou-charentes.agriculture.gouv.fr/statistique-agricole>
<http://draaf.poitou-charentes.agriculture.gouv.fr>

Directeur régional : Philippe de GUENIN
Directeur de la publication : Jean-Jacques SAMZUN
Rédaction : E. MARTIN et Serv. Rég. FranceAgrimer
Composition/Impression : Srise Poitou-Charentes
ISSN : 2425-5890
e-mail : srise.draaf-poitou-charentes@agriculture.gouv.fr