



Conjoncture agricole au 1^{er} novembre 2015

Faits marquants

- Le 15 octobre, des conférences sur le **changement climatique** ont eu lieu au lycée agricole Xavier Bernard de Venours dans la Vienne.
- L'outil de **diagnostic agro-écologique** des exploitations a été mis en ligne le 5 octobre. Accessible à l'adresse : <http://www.diagagroeco.org>, ce site a pour objectif d'accompagner les agriculteurs autour des performances de leur exploitation, de leurs pratiques, mais aussi d'estimer leur degré d'engagement dans l'agroécologie.
- Le ministre en charge de l'agriculture a annoncé le 7 octobre, au sommet de l'élevage, la mise en place d'indemnités afin de compenser les pertes des éleveurs touchés par la **fièvre catarrhale ovine** (FCO).
- Le 13 octobre, **Coop de France ALPC** a vu le jour. Il s'agit du rassemblement des quatre fédérations régionales, Coop de France Aquitaine, Coop de France Limousin, Coop de France Poitou-

Charentes et de la fédération des Coop viticoles d'Aquitaine.

■ La nouvelle version du **plan Ecophyto** a été publiée le 26 octobre. Son objectif vise à diminuer le recours aux produits phytopharmaceutiques de 50 % d'ici à 2025 grâce à une trentaine d'actions reposant sur la recherche et l'innovation.

■ Les exploitants qui n'avaient pas sollicité le premier versement d'**avance de trésorerie** pour compenser le retard de paiement des aides de la nouvelle politique agricole commune étaient invités à le faire avant le 31 octobre, en retournant leurs dossiers de demande à la DDT.

Focus sur les dernières publications du srise en page 4

Météo

Une pluviométrie quasi estivale

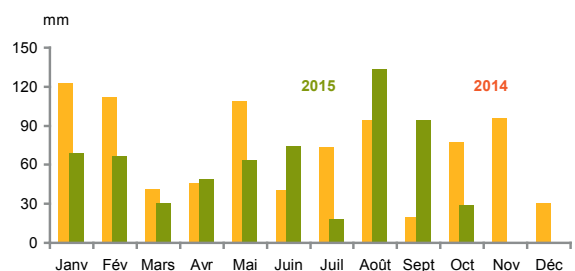
Avec seulement 29 mm de pluie mensuelle régionale, octobre s'est démarqué des mois d'août et septembre, tous les deux très humides. Le déficit régional de précipitations a ainsi atteint 58 mm pour une moyenne trentenaire de 87 mm.

Le mois a également été plus frais que les normales de saison avec quelques gelées nocturnes enregistrées en Charente, Deux-Sèvres et Vienne le 16 octobre. Les températures moyennes des quatre départements ont perdu près de 1 °C vis-à-vis de la moyenne 1981-2010.

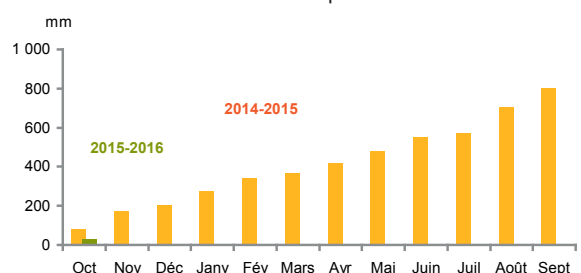
Mois d'octobre 2015	Cognac	La Rochelle	Niort	Poitiers
Température moyenne (°C)	13,2	13,2	12,4	11,9
Écart à la moyenne 1981-2010	- 1,2	- 1,5	- 1,3	- 0,8
Pluviométrie (mm)	40	21	28	26
Écart à la moyenne 1981-2010	- 41	- 71	- 69	- 50
Pluviométrie cumulée depuis le 1 ^{er} octobre 2015	40	21	28	26
Moyenne 1981-2010 cumulée depuis le 1 ^{er} octobre	81	92	97	76

Dicton du mois : octobre ensoleillé, décembre emmitoufflé.

Pluviométrie mensuelle Poitou-Charentes



Pluviométrie cumulée depuis le 1^{er} octobre



Source : Météo France

Grandes cultures

Maïs grain, récolte en deux temps

Les moissons des **maïs grains** ont pleinement profité des bonnes conditions climatiques d'octobre. Toutefois, celles-ci ont été laissées quelque peu de côté au cours des quinze derniers jours au profit des semis des céréales d'automne. En fin de mois, 75 à 80 % des surfaces ont été récoltées. Comme attendu, les rendements sont hétérogènes en fonction des types de sols, des dates de semis et de leur situation irriguée ou non. Les premiers résultats laissent envisager un rendement régional proche de 84 q/ha. Grâce aux bonnes conditions de récolte et à l'absence de pluie, la qualité des grains est au rendez-vous. Les teneurs en humidité, correctes, limitent les coûts de séchage.

La récolte des **tournesols** est maintenant terminée. Comme pour les maïs, les rendements sont très variables. Le nord Vienne se dénote quelque peu avec un rendement moyen supérieur à la moyenne régionale voisine de 20-22 q/ha.

La campagne 2015-2016 débute globalement sous de bons auspices. Les **colzas** sont beaux avec une végétation luxuriante et suffisante pour ne pas, a priori, craindre l'hiver. Les températures nocturnes de fin octobre, plus fraîches, ont ralenti leur développement végétatif. Les stades s'échelonnent entre « 6 feuilles et rosettes », avec une majorité de parcelles à « 8 feuilles ». Les risques sanitaires sont faibles.

Estimation au 1^{er} novembre des cultures en place pour 2014-2015

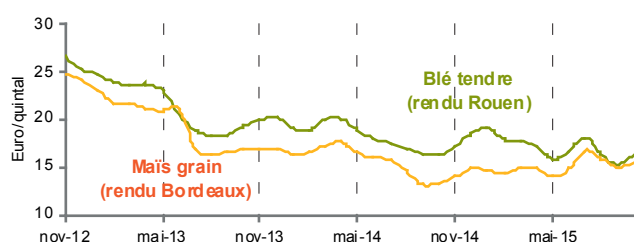
Unités : ha, q/ha	Charente		Charente-Maritime		Deux-Sèvres		Vienne		Poitou-Charentes		
	Superficie	Rendt	Superficie	Rendt	Superficie	Rendt	Superficie	Rendt	Superficie	Rendt	Rendt moy sur 5 ans
Blé tendre d'hiver	63 300	66	98 500	72	110 000	70	136 500	71	408 300	70	63
Blé dur d'hiver	5 000	64	20 000	69	5 000	67	6 500	68	36 500	68	57
Orge et escourgeon d'hiver	18 000	61	21 000	67	19 500	64	30 000	65	88 500	64	60
Orge et escourgeon de printemps	3 500	56	12 000	61	1 550	55	2 500	56	19 550	59	51
Maïs grain	43 000	82	62 100	88	33 600	81	56 300	81	195 000	84	89
dont maïs grain irrigué	18 500	98	29 500	102	12 900	99	21 000	99	81 900	100	104
dont maïs grain non irrigué	24 500	70	32 600	75	20 700	70	35 300	71	113 100	72	77
Colza d'hiver et de printemps	11 020	34	18 000	32	25 240	33	49 035	33	103 295	33	31
Tournesol	37 000	19	48 000	21	29 000	20	32 000	22	146 000	21	22
Pois protéagineux	3 000	34	8 500	37	4 600	35	2 500	32	18 600	35	34
Maïs fourrage et ensilage	12 200	96	7 000	110	26 200	110	10 700	110	56 100	107	///

Source : Agreste - Conjoncture mensuelle

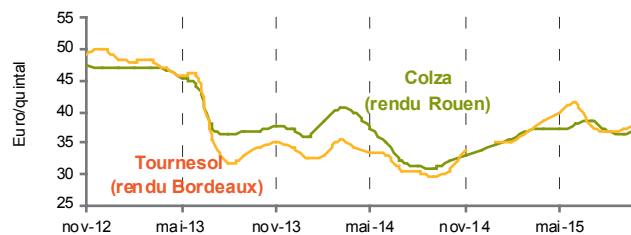
Les semis des **céréales à paille** se font dans des conditions optimales. Les semis d'**orges** sont quasiment terminés, ceux des **blés tendres** sont réalisés à 70-80 % et ceux des blés durs entre 30 et 40 %. Les cultures les plus précoces abordent le stade 2 feuilles avec des levées homogènes et une faible pression ravageurs.

Les surfaces en céréales à paille d'hiver devraient progresser, notamment le **blé dur**. C'est également le cas pour les surfaces en **lin** et **lupin**, qui devraient quasiment doubler dans le Poitou.

Cotations blé tendre et maïs grain



Cotations colza et tournesol



Source : FranceAgriMer

Collecte de lait

Des livraisons stables

Les livraisons de lait de chèvre sont quasiment identiques à celles de septembre 2014. Elles s'établissent à 14 520 milliers de litres contre 14 535 en 2014.

Le prix moyen régional du lait⁽¹⁾ de chèvre progresse par rapport à septembre 2014. Il atteint ainsi 716 €/1 000 l.

Les livraisons de lait de vache sont équivalentes à celles de septembre 2014 (46 410 milliers de litres).

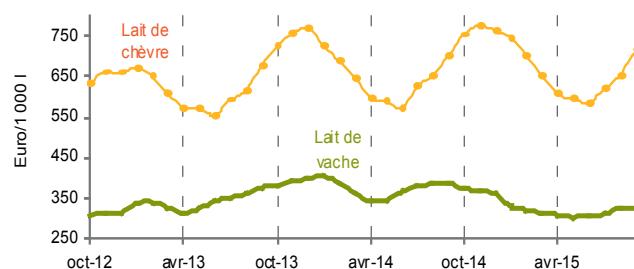
Le prix moyen régional du lait⁽¹⁾ de vache, reste toujours inférieur à celui de 2014. Il s'établit, en septembre 2015, à 327 €/1 000 l.

(1) Le prix moyen régional est calculé en pondérant les prix **des entreprises répondantes à l'enquête mensuelle laitière** par leurs volumes collectés.

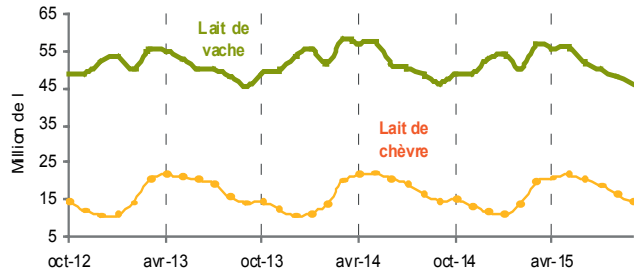
Livraisons ⁽²⁾ septembre	Lait de vache		Lait de chèvre	
	1 000 l	2015/2014 %	1 000 l	2015/2014 %
Données provisoires				
Charente	8 293	- 1,0	1 024	- 5,2
Charente-Maritime	9 205	- 1,5	724	+ 0,6
Deux-Sèvres	20 575	+ 0,8	8 846	- 0,3
Vienne	8 334	+ 2,7	3 923	+ 1,6
Poitou-Charentes	46 407	+ 0,3	14 517	- 0,1

(2) Livraison : litre vendu par les producteurs du département

Évolution régionale du prix du lait



Évolution des livraisons régionales



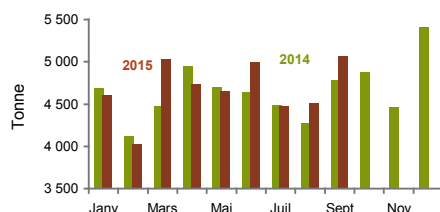
Source : Agreste - SMLait (2011 - 2013) / Enquête mensuelle laitière SSP-FranceAgriMer - Extraction au 28/10/2015

Sans surprise, la consommation des ménages en **bovins de boucherie** est peu dynamique en cette période de l'année. Le prix moyen pondéré des vaches a poursuivi une baisse régulière entamée depuis mi-août. Cette baisse concerne principalement les vaches laitières. Les contraintes liées à la FCO sur les mouvements d'animaux ne favorisent pas la tenue des cours.

En **jeunes bovins**, l'orientation commerciale s'améliore. Après s'être effrité en début de mois, le marché est plus fluide et les abattoirs ont plus de besoin. Les cours ont facilement retrouvé leur niveau.

Les marchés des **animaux maigres** restent fortement perturbés par les contraintes liées à la FCO. Cependant, avec les vaccinations et l'abaissement du délai pour l'exportation à 10 jours après la seconde injection (au lieu des 60 initialement prévus), les échanges devraient

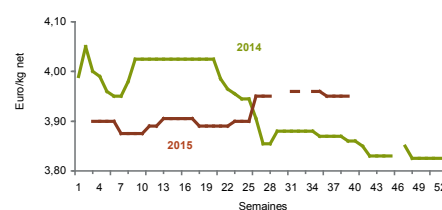
Abattages contrôlés gros bovins
(5 071 tonnes en septembre)



Source : Agreste - SSP - Enquêtes Abattages 2014 et 2015

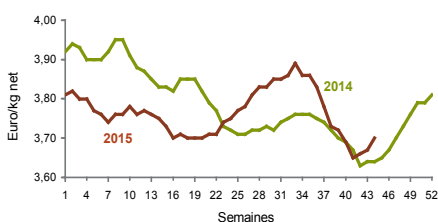
repandre dès le début novembre, notamment vers l'Italie, et redynamiser le marché. Après la désorganisation du marché des **veaux de 8 jours à 3 semaines** due à l'arrivée de la FCO et les besoins toujours limités des engraisseurs,

Vaches (cat. R) - Lezay

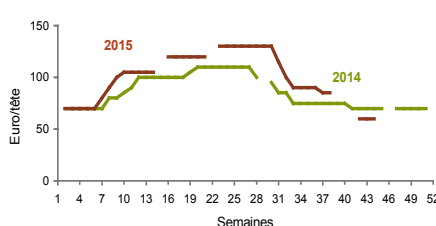


les prix ont atteint un seuil et se sont stabilisés. Les veaux de type laitier ont encore perdu une vingtaine d'euros et le veau laitier standard de 45/50 kg se négocie laborieusement autour de 60 à 70 € pièce.

Jeunes bovins (cat. R) - Bassin Grand Ouest

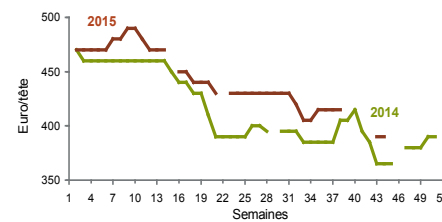


Veaux (laitiers 45-50 kg) - Lezay



Source : FranceAgriMer

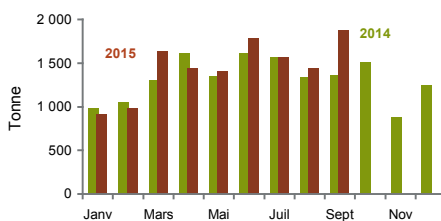
Veaux (viande limousins > 70 kg) - Lezay



En cette période automnale, le marché des **ovins** reste sans euphorie. L'offre des **agneaux** d'Irlande et du Royaume-Uni est abondante et compétitive. Cela pèse sur le cours des agneaux de boucherie français, légèrement baissier sur cette fin de mois. En effet, il semble que les efforts des grandes surfaces sur l'origine France soient moins soutenus et le cours de l'agneau français s'en ressent. Il est à noter cependant que le prix moyen pondéré des agneaux est quasi identique sur les 4 dernières années à la même période.

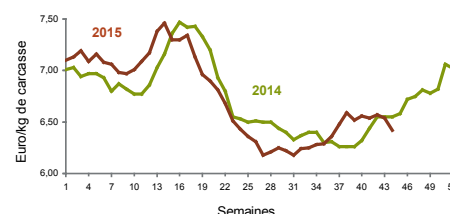
En **brebis**, le marché export, perturbé par la FCO, est resté très calme. Après avoir augmenté en début de mois, le prix moyen pondéré des brebis est redescendu en fin de mois pour se retrouver autour 2,40 € / kg de carcasse.

Abattages contrôlés ovins
(1 869 tonnes en septembre)

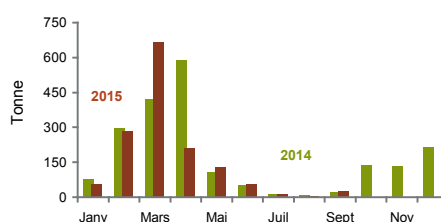


Source : Agreste - SSP - Enquêtes Abattages 2014 et 2015

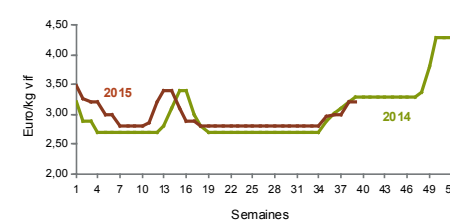
Ovins 16-19 kg (cat. U) - Bassin Nord



Abattages contrôlés chevreaux
(27 tonnes en septembre)



Cotation nationale du chevreau vif (8 à 11 kg)

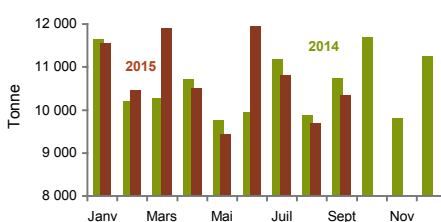


Source : FranceAgriMer

La pression est forte dans tous les bassins de production européens avec des prix à la baisse. Les marchés de consommation et d'exportation des **porcs charcutiers** ne sont pas assez dynamiques pour équilibrer l'offre et la demande. L'offre abondante, en Espagne notamment, tire les cours vers le bas, chacun voulant conserver ses parts de marché.

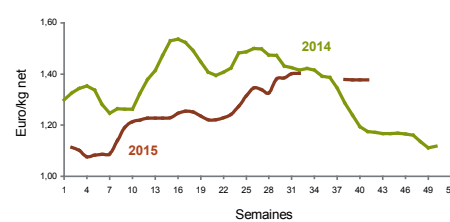
Ce déséquilibre intra communautaire impacte le marché national. En raison de la suspension du marché au cadran, la référence de prix se reporte sur la cotation hebdomadaire FranceAgriMer qui correspond au prix moyen payé au producteur, prime comprise pour la classe de conformation E. Cette référence s'affiche à 1.33€ / kg carcasse.

Abattages contrôlés porcins
(10 332 tonnes en septembre)



Source : Agreste - SSP - Enquêtes Abattages 2014 et 2015

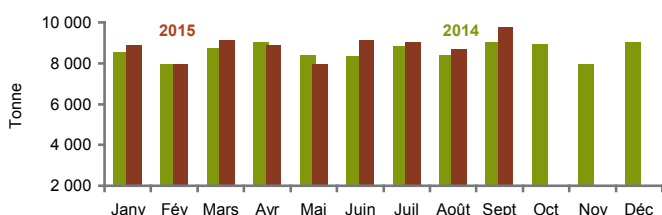
Porc breton - Plérin



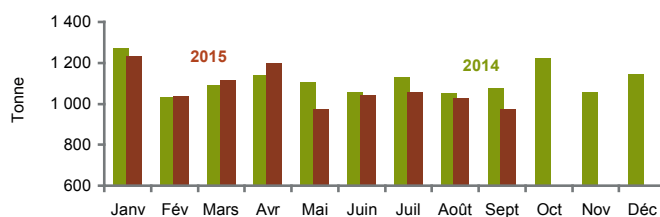
Source : FranceAgriMer

Volailles et lapins

Abattages contrôlés volailles
(9 787 tonnes en septembre)



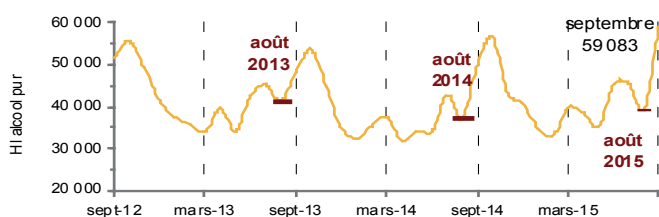
Abattages contrôlés lapins
(974 tonnes en septembre)



Source : Agreste - SSP - Enquêtes Abattages 2014 et 2015

Le marché du Cognac

Sorties mensuelles de Cognac



Campagne de commercialisation
(1^{er} août au 31 juillet)

Sorties de Cognac sur les deux mois	2015-2016 (hl d'alcool pur)	Ecart par rapport à 2014-2015 (%)
Total des sorties	59 083	+ 18,1
dont - marchés étrangers	55 880	+ 21,1
- marché français	1 039	+ 2,2
- autres utilisations	2 164	- 24,1

Source : Bureau National Interprofessionnel du Cognac

Les publications du SRISE fin octobre 2015



Poitou-Charentes

Agreste Poitou-Charentes n° 13

2014 : une année favorable à la production herbagère

Malgré un printemps doux et sec, la production herbagère estimée fin juin a été excédentaire d'un peu plus de 20 % par rapport aux normales de références, ceci a été constatée pour quasiment l'ensemble des petites régions fourragères de Poitou-Charentes.

Les conditions climatiques estivales, chaotiques, avec des précipitations omniprésentes, ont permis à la végétation de continuer à pousser. En conséquence, la production herbagère pour l'année 2014 est importante avec des rendements parmi les meilleurs des dix dernières années.

Vous pouvez retrouver les publications sur les sites internet suivants :

<http://draaf.poitou-charentes.agriculture.gouv.fr/statistique-agricole/>

<http://agreste.agriculture.gouv.fr>

<http://www.epsilon.insee.fr/>

Agreste : la statistique agricole



© AGRESTE 2015

Prix : 3,00 €

Direction Régionale de l'Alimentation, de l'Agriculture et de la Forêt
Service Régional de l'Information Statistique et Économique
15, rue Arthur Ranc - CS 40537
86020 POITIERS CEDEX
Tél. : 05 49 03 11 91 - Fax : 05 49 03 11 12
<http://draaf.poitou-charentes.agriculture.gouv.fr/statistique-agricole>
<http://draaf.poitou-charentes.agriculture.gouv.fr>

Directeur régional : Michel SINOIR
Directeur de la publication : Jean-Jacques SAMZUN
Rédaction : E. MARTIN et Serv. Rég. FranceAgrimer
Composition/Impression : Srise Poitou-Charentes
ISSN : 2425-5890
e-mail : srise.draaf-poitou-charentes@agriculture.gouv.fr