

Situation toujours difficile pour les producteurs de viande bovine

Après une année 2014 où les cours ont reculé par rapport à 2013 pour toutes les catégories de gros bovins, les prix restent mal orientés en ce début d'année, principalement en races à viande. Les races laitières, moins chères, se redressent un peu. Le cours du broutard marque, pour sa part, une belle hausse. Le prix du porc charcutier remonte mais celui de l'agneau recule. A deux mois de la fin de campagne, le cumul des livraisons de lait de vache augmente de près de 5 % comparé à celui de la campagne précédente. Le prix est en retrait de 7,5 % par rapport à celui pratiqué il y a un an. En Beaujolais, la faiblesse des volumes vendus inquiète. Après sept mois de campagne, le prix moyen des Beaujolais génériques est légèrement inférieur à son équivalent du millésime précédent, celui des crus recule de 7,5 %. L'écoulement des pommes et des poires reste peu dynamique avec des prix inférieurs de 10 % à ceux de 2014.

SEMENCES 2014 - MAÏS, SORGHO ET TOURNESOL : DES HECTARES EN PROGRESSION CONSTANTE DEPUIS 5 ANS

En 2014, la surface en multiplication de semences de la région augmente encore, passant en un an de 20 907 hectares à 24 750. En cinq ans, les surfaces de production de semences en maïs ont augmenté de 92 %. Le sorgho a vu les siennes s'accroître de 73 % tandis que le tournesol gagne 27 %. La région est la première région française productrice de semences de tournesol ! Cette réussite de la production de semences est liée en grande partie à l'augmentation des exportations. La France reste le leader mondial des exportations de semences de grandes cultures. Les entreprises de la filière, en majorité des PME et des coopératives, rayonnent sur 150 pays à travers le monde.

unités : ha, %

Surfaces en multiplication de semences					
	2014	% en France	2013	evol 2014/2013	evol/moy09-13
Total semences	24 750	6,2	20 907	18	37
dont céréales	16 674	6,3	13 599	23	45
céréales à paille	4 977	3,0	5 161	-4	-2
maïs+sorgho	11 697	11,9	8 438	39	92
oléagineux	6 542	19,7	5 651	16	28
tournesol	5 238	33,4	4 746	10	27
graminées	302	2,5	353	-14	-15
légumineuses	285	1,4	303	-6	-12
fourragères					
plants potagers	410	31,0	418	-2	-3
potagères fines	349	3,3	384	-9	-12
autres	188	0,4	199	-6	-34

Source : Groupement National Interprofessionnel des Semences (GNIS)

PRODUCTIONS VÉGÉTALES

Météorologie

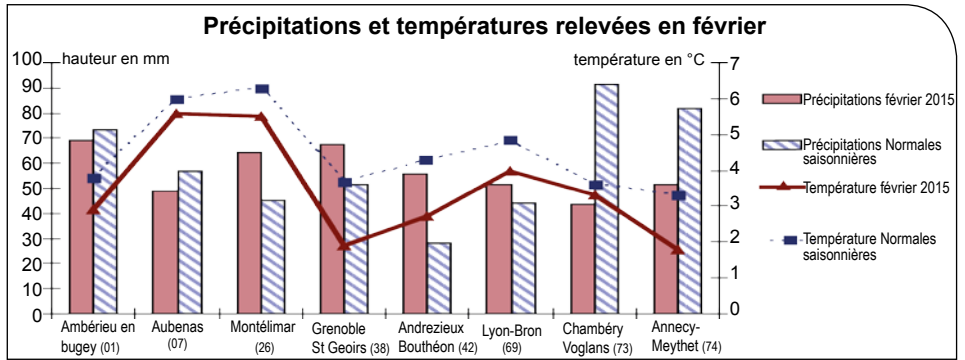
Températures hivernales, pluviométrie inégale

Le froid s'impose tout au long de février, avec des chutes de neige répétées sur le relief et des gelées nocturnes fréquentes. Sur l'ensemble de la région, la température moyenne perd 1°C sur la normale. Les précipitations se répartissent inégalement sur la région : elles sont inférieures aux normales principalement dans les Savoie et dans une moindre mesure dans l'Ain et l'Ardèche. Dans le reste de la région, elles sont excédentaires.

Cultures annuelles

La végétation évolue peu

Les conditions climatiques sont rudes pour permettre une reprise significative de la végétation du **blé** et de l'**orge d'hiver**. Les stades varient de tallage pour le blé à fin tallage pour l'orge. La végétation du **colza** reprend timidement avec l'apparition de jeunes feuilles. Les premiers charançons de la tige ont été



Source : Météo France
Unités : 1 000 tonnes, %

capturés dans le sud de la région ; la surveillance s'impose.

Les premiers apports d'azote sont en cours et la végétation devrait s'accélérer dès les premiers beaux jours.

Face à une offre mondiale élevée, et un marché américain peu actif, les cours du maïs et du blé sont en baisse. Le blé tendre rendu Rouen est à 179,50 €/tonne et le maïs rendu Bordeaux à 144,30 €/tonne en février.

Gel et pluie ne sont pas suffisamment forts pour causer de véritables préjudices aux **productions légumières**.

Toutefois, au fil du mois, les disponibilités tendent à diminuer. Cette réduction de l'offre n'empêche pas de satisfaire une demande plutôt réservée. Ce manque de dynamisme du marché entraîne un gel quasi-total des cours.

Situation de la collecte fin janvier : en hausse sur l'an dernier

Collecte régionale	cumul au 31/01/2015	évol./ cumul au 31/01/2014
total céréales	1 947	20
dont maïs	1 217	41
blé tendre	526	-5
orge	108	2
sorgho	32	74
triticale	29	0
blé dur	26	-31
total oléagineux	127	30
dont colza	64	20
tournesol	41	29

Source : FranceAgriMer

Au stade expédition, la batavia passe ainsi de 0,53 €/pièce début février à 0,59 €/pièce à la fin du mois. Dans le même temps, le poireau gagne péniblement...deux centimes ! (de 0,65 €/kg à 0,67 €/kg).

Cultures permanentes

Marché des vins très calme. Ventes de routine en pommes et poires

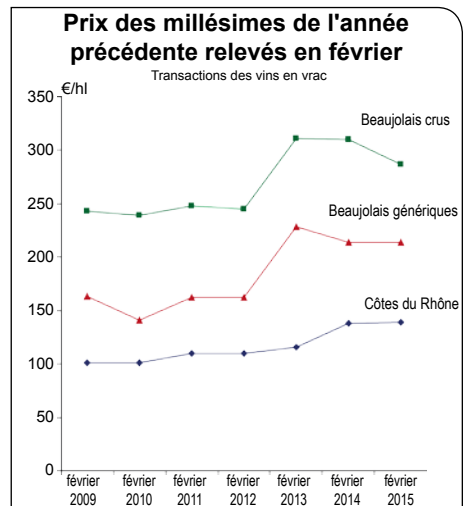
Dans les **vergers** la taille se termine. Le temps froid et sec de début février maintient la dormance des arbres fruitiers. Cette météo est favorable à une floraison plus tardive, donc moins soumise aux risques de gelées printanières. La commercialisation des fruits d'hiver, freinée en période de vacances scolaires, se poursuit avec des ventes linéaires et des cours sans évolution. En **poires**, l'offre diminue nettement avec l'approche de fin de campagne pour la Comice. Une situation semblable en pommes avec des transactions compliquées en Golden mais un marché animé pour les dernières Gala. En poires comme en **pommes**, les prix, inférieurs de plus de 10 % à ceux de 2014, sont souvent reconduits. Le **kiwi** provient majoritairement des chambres en atmosphère contrôlée et la qualité du produit progresse de façon satisfaisante. Les températures froides favo-

millésime 2014	quantité - cumul fin février		prix	
	volume (hl)	Evolution en %	Prix (€/hl)	Evolution en %
Côtes du Rhône régional	969 673	15,2	138,8	1,1
Crus Beaujolais	71 286	-46,6	286,6	-7,5
Beaujolais génériques	201 642	-30,3	213,5	-0,2
Total Beaujolais	272 928	-35,5	232,6	-4,7

Sources : UIVB, Inter-Rhône

risent la demande et les cours, fermes, se maintiennent à un bon niveau. Après la récolte catastrophique d'olives causée par les attaques de la mouche de l'olive, le gouvernement a mis en place un plan de soutien auprès des producteurs. Les mesures de surveillance et de lutte contre ce ravageur sont également renforcées.

Dans le **vignoble**, la taille marque un peu le pas. Elle est globalement avancée à 75 % et la végétation est à l'arrêt. Le marché des vins AOP reste peu actif. Dans le Rhône, le prix moyen des Beaujolais, après sept mois de campagne, reste inférieur de 4,7 % à son équivalent du millésime précédent. Dans la Drôme, les prix des Côtes du Rhône régional enregistrent une légère hausse de 1 %.



Source : Agreste

Conditions d'élevage

Une alimentation hivernale suffisante

Les éleveurs labourent les sols lourds argileux en vue des semis de maïs ensilage.

Les animaux à l'étable bénéficient d'une alimentation hivernale avec des stocks de fourrage suffisants. Il y a peu de problèmes sanitaires dans les troupeaux : quelques gripes et mammites.

Cotations

Remontée du cours des porcins, poursuite de la baisse en agneaux

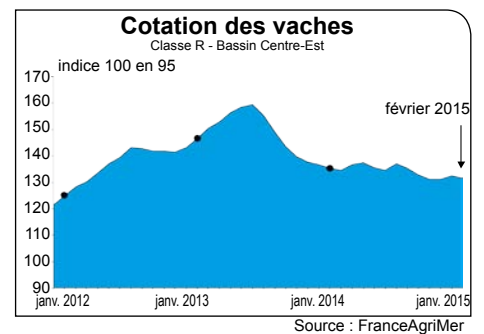
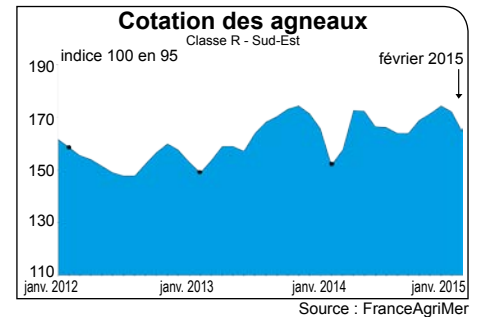
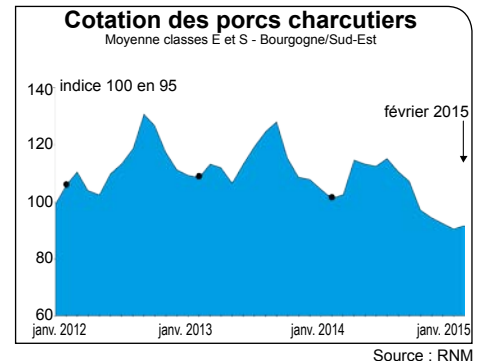
Le cours du **porc charcutier** reprend 2 % par rapport à janvier et s'évalue à 1,37 €/kg avec un bon écoulement de la production sur le marché. Une réouverture du marché russe, même partielle, débloquerait la situation de façon positive et permettrait de poursuivre cette tendance à la hausse des prix.

Février n'est pas un mois très tonique pour la consommation de viande **ovine**

et le commerce est plus difficile. Le prix de l'agneau de classe R (6,50 €/kg) cède donc 4,5 % par rapport au mois dernier mais demeure supérieur de 8 % à son niveau de février 2014.

En **gros bovins**, les cours sont en légère baisse par rapport à janvier sauf en vache laitière, particulièrement recherchée en ce début d'année. En un mois, la vache laitière gagne 1,4 %, la vache viande et le taurillon perdent 1 % et la génisse R recule de 0,5 %. La cotation des gros bovins reste en retrait de 5,6 % par rapport à celle de février 2014. Le prix du **broutard** de classe U de 350 kg (2,59 €/kg vif) bondit de 5,3 % par rapport au mois dernier grâce à une bonne demande de l'Italie et une offre réduite. La cotation reste en retrait de près de 2 % sur celle de 2014.

Pendant les vacances scolaires de février, la demande en **veaux de boucherie** recule. Le prix du veau rosé clair de classe R (6,65 €/kg) perd 6 centimes par rapport au mois dernier. En **veaux de 8 jours**, la réduction des apports permet une hausse des cours car les ventes sont plus faciles. Le veau Montbéliard mâle de 45/50 kg se négocie en moyenne à 140 euros.

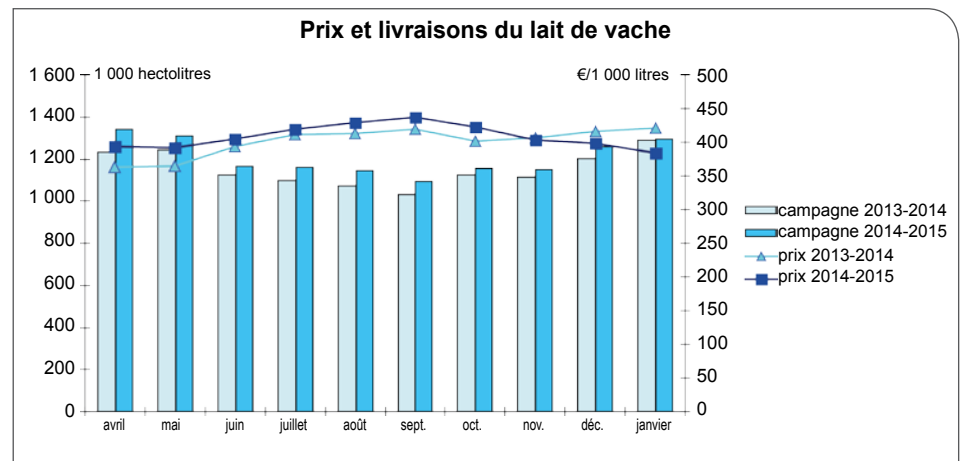


Production laitière

Forte baisse du prix du lait de vache, celui du lait de chèvre toujours à un niveau soutenu

Le prix moyen du **lait de vache** payé aux producteurs poursuit sa baisse en début d'année. Il s'évalue à 390 €/1 000 litres (-8 € par rapport à décembre). Il dégringole de 7,5 % par rapport à janvier 2014. Le prix chute dans un contexte de hausse de la production laitière mondiale.

La production laitière de janvier augmente de 3 % par rapport au mois dernier avec un niveau comparable à l'an passé. En cumul campagne, les livraisons sont supérieures de 4,8 % à celles de la campagne précédente. Le taux de matière grasse s'évalue à 41,23 g/l et celui en matière protéique



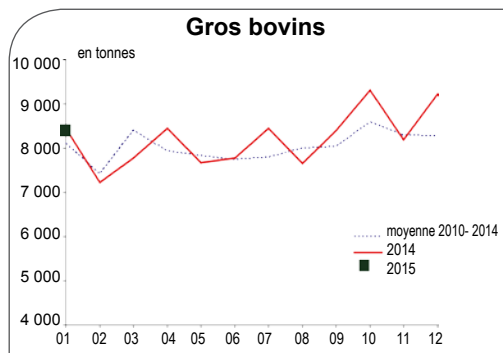
à 33,91 g/l. Ils sont légèrement inférieurs à ceux de janvier 2014.

Le prix du **lait de chèvre** de janvier est équivalent à celui de décembre 2014 et s'évalue à 854 €/1 000 litres, en hausse de 3 % comparé à janvier 2014.

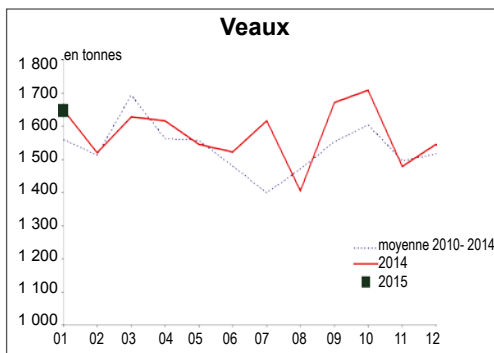
La traite des chèvres commence fin février, après les mises bas. Les livraisons de lait à l'industrie (17 245 hl) augmentent de 2 % par rapport au mois dernier mais sont en recul de 4 % par rapport à l'an dernier.

INDUSTRIES AGRO-ALIMENTAIRES

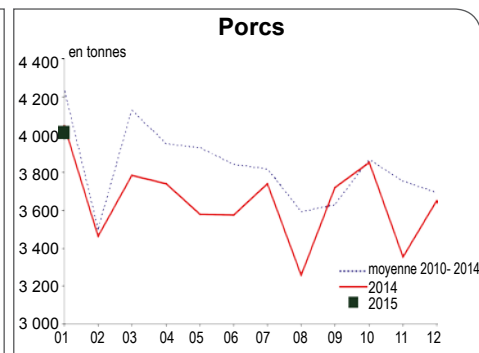
Abattages



Source : Agreste



Source : Agreste



Source : Agreste

En janvier 2015, les abattages de gros bovins, veaux et porcins sont équivalents à ceux de janvier 2014. Comparés à la

moyenne quinquennale, ils progressent pour les gros bovins et veaux mais se replient pour les porcs.

INDICES NATIONAUX DES PRIX

Ippap

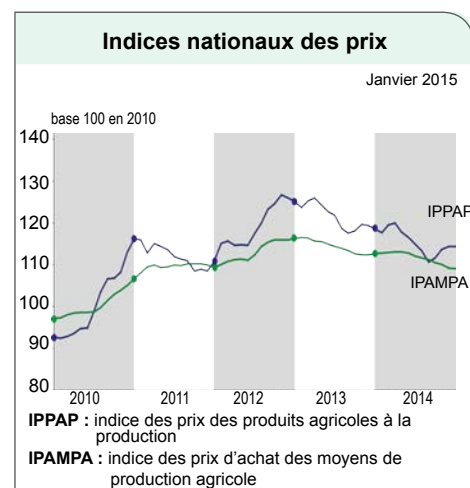
En janvier 2015, les prix des produits agricoles à la production sont stables par rapport à ceux de décembre 2014. Sur un an, ils ralentissent leur recul (-4 % contre -4,9 % en décembre) grâce à l'amélioration des cours des céréales et des légumes. Les cours du blé tendre sont légèrement supérieurs aux prix de janvier 2014 tandis que ceux des légumes dépassent de 20 % les niveaux de janvier 2014. Les prix des vins et des œufs demeurent en hausse sur un an mais leur progression ralentit. Les cours des vins AOP se replient. Les prix du bétail, des volailles et des lapins poursuivent leur baisse.

aliments pour animaux diminuent fortement (-7,2 %). En revanche, les prix des engrais et amendements augmentent de 4,5 %.

Ipc produits alimentaires

Les prix de l'alimentation augmentent légèrement en janvier du fait d'un rebond des prix des produits frais (+0,9 %), notamment des légumes (+5,7 %). À l'inverse, les prix des fruits frais se replient de manière saisonnière (-5,5 %). Hors produits frais, les prix de l'alimentation sont globalement stables en janvier 2015.

Sur un an, les prix de l'alimentation reculent de 0,2 %. Les prix des produits frais gagnent 1,6 % : +2,5 % pour les légumes mais -0,3 % pour les fruits. Hors produits frais, les prix diminuent de 0,5 % sur un an. Seuls les prix des viandes (+0,2 %) et ceux des boissons alcoolisées (+1,0 %) sont en hausse.



Source : Insee

Ipampa

Les prix des consommations intermédiaires sont quasi stables en janvier mais baissent de 4 % par rapport à l'an passé. Le prix de l'énergie chute de près de 20 % sur un an ; ceux des

Unité : %

Ipc alimentation (base 100 en 1998)		
Janvier 2015	variations en % par rapport	
	au mois précédent	au mois correspondant de l'année précédente
Alimentation	0,1	-0,2
produits frais	-0,9	1,6
hors produits frais	=	-0,5

Source : Insee

AGRESTE RHÔNE-ALPES - CONJONCTURE

COTATIONS DES ANIMAUX - Février 2015

Semaines	Cotations régionales				France
	06	07	08	09	09
Animaux destinés à la boucherie					
Gros bovins vifs - Marché de Bourg-en-Bresse - €/kg net					
Vaches Mixtes R	-	-	-	-	3,20
Vaches Viande R	3,60	3,60	3,65	3,70	3,62
Vaches Lait O	-	-	-	-	2,64
Gros bovins vifs - Marché de Saint Christophe en Brionnais - €/kg net					
Vaches Viande R	3,70	3,70	3,74	3,70	3,62
Gros bovins entrée abattoir - Bassin Centre-Est - €/kg net					
Génisses Viande R=	3,98	-	3,97	4,00	3,99
Vaches Viande R=	3,80	3,80	3,80	3,83	3,90
Vaches Lait O=	2,80	2,85	2,85	2,87	2,86
Jeunes bovins Viande R=	3,77	3,77	3,75	3,73	3,75
Veaux de boucherie entrée abattoir - Bassin Sud - €/kg carcasse					
Rosé clair R	6,59	6,69	6,65	6,65	6,89
Rosé R	6,12	6,20	6,15	6,17	6,24
Agneaux de boucherie entrée abattoir - Zone Sud - €/kg carcasse					
Couverts R 16-19 kg	6,59	6,50	6,48	6,41	6,45
Source : FranceAgriMer					
Porcs charcutiers - Sud-Est - €/kg carcasse					
Classe E	1,33	1,34	1,39	1,40	1,30
Classe S	1,34	1,35	1,40	1,42	1,39
Source : RNM					

Animaux destinés à l'élevage

Veaux de 8 jours à 4 semaines - Marché de Bourg-en-Bresse - €/tête					
Croisés Mixtes mâles 45-50 kg	290	290	290	290	325
Montbéliards Mixtes mâles 45-50 kg	130	140	140	140	138
Veaux de 8 jours à 4 semaines - Marché de Saint-Etienne - €/tête					
Croisés Mixtes mâles 45-50 kg	310	310	310	310	325
Croisés Laitiers mâles 50-60 kg	210	210	210	220	269
Montbéliards Mixtes mâles 45-50 kg	120	130	130	140	138
Bovins maigres - Marché de Dijon - €/kg vif					
Charolais U	2,57	2,57	2,60	2,62	2,58
Source : FranceAgriMer					
Porcelets - Sud-Est					
Post-sevrage 7 Kg - €/tête	30,49	30,95	30,32	30,63	22,34*
25 kg - €/kg	2,17	2,17	2,20	2,19	1,50*
* cotation Bretagne					
Source : RNM					

(Catégorie I, origine Rhône-Alpes ou France)

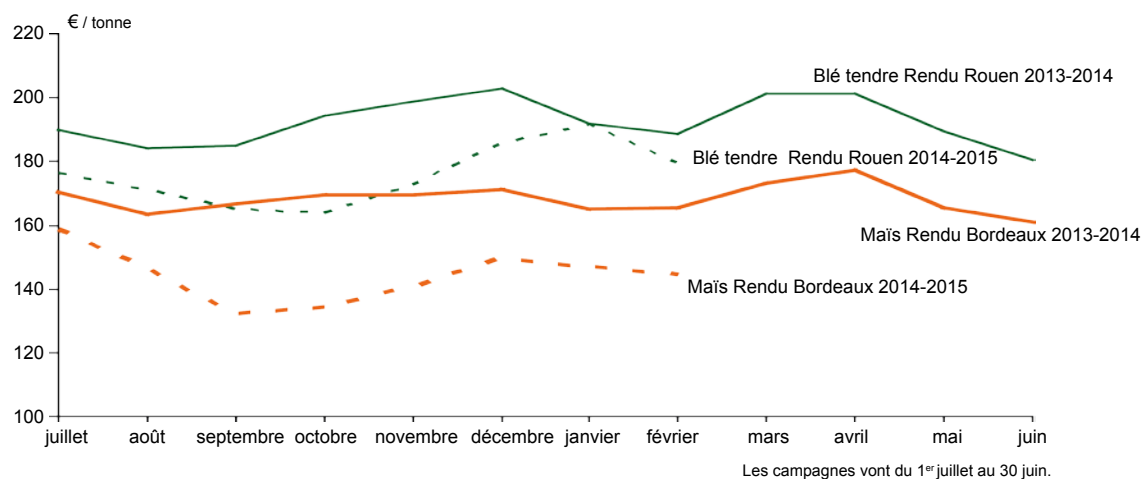
Semaine 09 (du 23 au 27 février 2015)

Cours des fruits et légumes	Production	Expédition	Gros	Détail
	Lyon Carreau en € HT	Rhône-Alpes en € HT	Lyon en € HT	GMS France en € TTC
Fruits				
Kiwi 95/105 /pièce	0,16	0,15	0,16	0,35
Noix de Grenoble +32 /kg				7,99
Poire Doyenné du Comice 75-80 /kg				2,38
Pomme Gala 170/220 g /kg		0,90	0,85	2,01
Pomme Golden 170/220 g /kg		0,78	0,65	1,89
Pomme Granny 170/220 g /kg				1,90
Légumes				
Bette /kg	1,27			
Carotte /kg	0,55		0,60	1,17
Céleri-rave /kg			0,70	
Chou frisé /kg	0,55		0,90	
Chou-fleur /Pièce			1,49	2,52
Concombre 400-500 g /pièce				1,17
Courge /kg	0,53		0,65	
Épinard /kg		2,80	3,20	
Navet rond violet /kg	1,00		1,00	
Oignon jaune /kg			0,28	1,52
Poireau /kg	0,75	0,67	0,81	1,52
Radis /botte			0,78	
Salade Chicorée frisée /pièce				2,36
Salade Laitue Batavia /pièce	0,63	0,59	0,75	1,18

Source : RNM

✓ Chaque jour, en temps réel, les cotations des produits agricoles suivis par le Réseau des Nouvelles des Marchés sont accessibles sur abonnement sur le site : www.RNM.franceagrimer.fr

Cotations des céréales



Source : FranceAgriMer, La Dépêche

SURFACES ET PRODUCTION - Février 2015

Collecte de céréales

Unités : tonne, %

Cumul au 31/01/2015	Ain	Ardèche	Drôme	Isère	Loire	Rhône	Savoie	Haute-Savoie	Rhône-Alpes	variation / cumul au 31/01/2014
Blé dur	240	2 421	22 996	127	0	13	0	0	25 798	-31
Blé tendre	199 103	5 251	99 881	130 793	22 112	45 664	3 958	18 955	525 716	-5
Seigle	371	219	145	461	1 329	344	44	209	3 122	-37
Orge	25 976	2 751	25 150	35 137	2 593	12 181	343	4 124	108 255	2
Avoine	2 968	68	839	802	229	208	65	149	5 327	91
Maïs	529 891	4 305	203 015	325 523	9 450	84 765	42 698	17 412	1 217 059	41
Sorgho	1 620	870	18 069	9 355	10	2 273	92	0	32 290	74
Triticale	12 568	302	1 413	9 144	1 490	2 421	662	1 135	29 134	0
Total céréales	772 737	16 187	371 507	511 342	37 213	147 870	47 860	41 984	1 946 700	20
Soja	9 528	42	3 316	5 982	0	438	1 290	290	20 884	77
Colza	23 813	526	7 167	23 495	510	7 548	120	1 250	64 428	20
Tournesol	10 608	912	12 337	14 552	1 044	1 479	49	334	41 315	29
Total oléagineux	43 948	1 480	22 820	44 029	1 554	9 465	1 458	1 874	126 627	30
Pois	285	33	1 172	699	56	112	0	39	2 396	44
Fèves et Féveroles	6	0	79	10	0	46	0	0	142	23
Total protéagineux	291	33	1 250	709	56	159	0	39	2 537	43

Source : FranceAgriMer

CLIMATOLOGIE

Février 2015

		Ain (01) Ambérieu en Bugey	Ardèche (07) Aubenas/Lanas	Drôme (26) Montélimar	Isère (38) Grenoble St Geoirs
Température moyenne	Moyenne (°C)	2,9	5,6	5,5	1,9
	Normale*	3,8	6,0	6,3	3,7
Insolation	Durée totale (h)	83,3	147,8	123,0	88,3
	Normale**	96,9	152,5	134,5	111,7
Précipitation	Hauteur (mm)	69,2	49,0	64,3	67,6
	Normale*	73,3	56,7	45,2	51,6
		Loire (42) Andrézieux Bouthéon	Rhône (69) Lyon-Bron	Savoie (73) Chambéry-Voglans	Haute-Savoie (74) Annecy-Meythet
Température moyenne	Moyenne (°C)	2,7	4,0	3,3	1,8
	Normale*	4,3	4,8	3,6	3,3
Insolation	Durée totale (h)	79,3	79,4	74,3	101,2
	Normale**	108,8	101,2	104,4	114,7
Précipitation	Hauteur (mm)	56,0	51,4	43,5	51,8
	Normale*	28,2	44,1	91,5	82,1

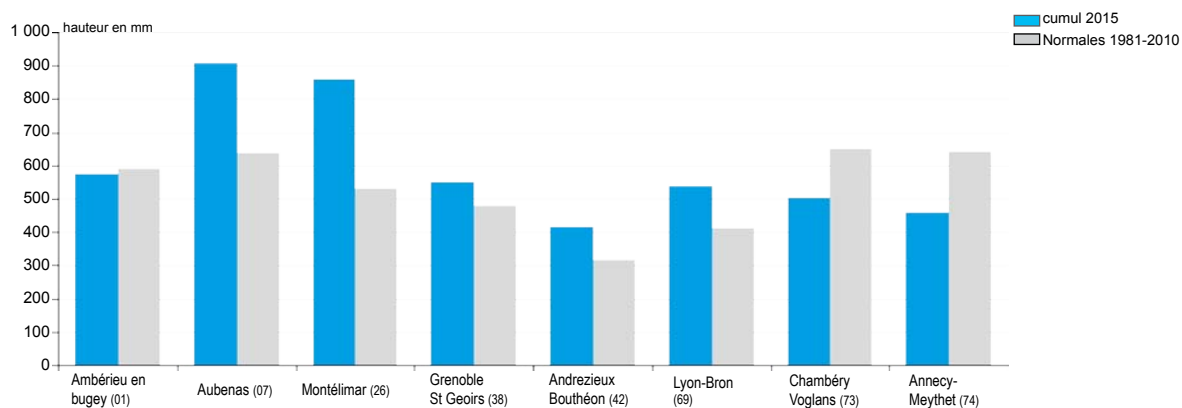
* : normale 1981-2010

** : normale 1991 - 2010

Source : Météo France

Cumul des précipitations du 1^{er} septembre 2014 au 28 février 2015

Un hiver très arrosé dans le sud



Source : Météo France

Vient de Paraître

Agreste publications Rhône-Alpes

Agreste Rhône-Alpes Données - Dépliant Rica 2013 - Production, subventions, charges et revenu des moyennes et grandes exploitations - n° 21 - février 2015

Agreste Rhône-Alpes Conjoncture - La production fourragère en 2014 - Une production estivale et automnale conséquente compense le déficit printanier - Hors série - février 2015

Agreste Rhône-Alpes Coup d'oeil - Enquête exploitations forestières et scieries 2013
La récolte totale se maintient, le sciage attend la reprise - n° 171 - février 2015

✓ Toutes ces publications sont consultables et téléchargeables sur le site : www.draaf.rhone-alpes.agriculture.gouv.fr

Agreste publications nationales

accueil > Publications nationales

Chiffres et Données - série Agriculture - n° 227 - février 2015 - Inventaire des vergers 2013.

Les dossiers - n° 23 - janvier 2015 - Les comptes prévisionnels de l'agriculture française pour 2014.

Analyse - n° 78- janvier 2015 - Des projets agro-environnementaux innovants, intégrés et collectifs : quelques enseignements tirés de l'analyse d'expériences de terrain.

accueil > Conjoncture



Infos rapides

Moyens de production : Très léger retrait du prix des intrants en janvier 2015 - 09/03/2015

Aviculture : En janvier, les abattages de volailles progressent en têtes et en tonnes - 05/03/2015

Climatologie : Février, frais et pluvieux - 04/03/2015

Prix agricoles et alimentaires : En janvier 2015, les prix des vins AOP ont baissé sur un an - 03/03/2015

Animaux de boucherie : Bovins : En 2014, la production totale bovine se maintient - 27/02/2015

Animaux de boucherie : Ovins : En 2014, baisse de la production ovine - 27/02/2015

Animaux de boucherie : Porcins : Les abattages de porcins sont stables en janvier - 25/02/2015

Pommes et poires : Fin janvier 2015, le destockage en poire est bien avancé - 24/02/2015

Lait : Le ralentissement de la collecte laitière s'accroît en décembre 2014 - 13/02/2015

Carotte : Les températures de saison réveillent la consommation - 10/02/2015

Chicorée : Une demande suffisante pour une offre réduite - 10/02/2015

Endive : Des prix soutenus face à une offre réduite - 10/02/2015

Laitue : Le cumul de production d'hiver confirme son repli - 10/02/2015

Commerce extérieur : En 2014, l'excédent agroalimentaire s'élève à 9,2 milliards d'euros - 10/02/2015

Grandes cultures : Semis d'hiver : blé tendre et blé dur s'étendent - 10/02/2015

✓ Toutes ces informations sont consultables et téléchargeables sur le site : www.agreste.agriculture.gouv.fr

Publications FranceAgriMer - RNM

Bilans de campagne :

Le gerbera en 2013-2014 - Météo défavorable : baisse des rendements et hausse des coûts - février 2015

L'oignon en 2013-2014 - Des cours élevés et peu évolutifs mais un disponible réduit - février 2015

Le melon en 2014 - Saison globalement décevante : les prix corrects ne compensent pas les baisses de rendement - janvier 2015

✓ Toutes ces informations sont consultables et téléchargeables sur le site : www.RNM.franceagrimer.fr

Autres publications

Régionales

FranceAgriMer - Statistique collecte - Campagne 2014/2015 : Situation au 31 janvier 2015 - février 2015

Nationales

Insee - Conjoncture - Informations rapides - Indices des prix agricoles de janvier 2015 : Stabilité des prix agricoles à la production en janvier 2015 - n° 47 - février 2015

Insee - Économie et statistique - Le PIB par habitant sur longue période dans les pays avancés [...] - n° 474 - 2014

MSA - le bimsa - Favoriser la bien-être au travail - n° 150 - février 2015

IGN magazine - Prévention des risques : les zones inondables modélisées en 3D - n° 77 - janvier-février-mars 2015