

Draaf Languedoc-Roussillon

Viticulture

Légumes

Fruits

Grandes cultures

Conjoncture - Juillet 2015



Viticulture


Vins à IGP rouges et rosés : prix fermes

Vins à IGP blancs : prix fermes

Vins à AOP : les cours restent fermes

VSIG rouges et rosés : volumes en baisse mais prix fermes

En avril 2015, les exportations de vins produits en région Languedoc-Roussillon (80,2 millions d'€) progressent en valeur (+ 2,6 % par rapport à avril 2014).



Légumes

Concombres : une campagne finale similaire à celle de 2014

Courgettes : des cultures de plein champ qui pourraient pâtir de la canicule

Melons : situation de crise fin juin

Tomates : baisse des prix due à la concurrence



Fruits

Abricots : baisse des volumes due aux intempéries

Cerises : fin de campagne, production en baisse

Pêches et nectarines : prix supérieurs à ceux de l'an dernier

Poires : bonne campagne en perspective

Pommes : des évolutions différentes selon les variétés



Grandes cultures

Les récoltes sont en cours sur le littoral languedocien et elles débutent dans l'Ouest audois



Météo

Fortes chaleurs en début de mois, suivies d'orages du 5 au 16

Un peu plus frais du 16 au 20, puis estival du 21 au 30, avec une vague de chaleur en toute fin de mois

Fortes chaleurs en début de mois, suivies d'orages du 5 au 16

Les 30°C sont atteints dès le 2 (sauf sur le littoral rafraîchi par les brises). La chaleur s'accroît le 3 (33°C à Carcassonne). Le 4 est la journée la plus chaude.

Le 5, il fait encore chaud, mais une tendance orageuse démarre sur les Pyrénées. Le 6, le vent d'ouest a ramené un peu d'humidité atlantique ; les températures baissent un peu en Midi-Pyrénées, tandis qu'elles sont en hausse (effet de fœhn) côté Bas-Languedoc (33°C à Perpignan et Béziers, 35°C à Nîmes). La tendance orageuse reste cantonnée en montagne. Le 7, alors qu'un anticyclone britannique envoie de l'air plus frais sur la moitié nord du pays, la région reste sous une masse d'air chaude : des orages éclatent en montagne et débordent sur piémonts et plaines en fin de journée (55 mm à St Gervais S/Mare, 31 mm à La Salvetat S/ Agout). Le 8, l'évolution orageuse est encore plus marquée et généralisée que la veille.

Le 9, des orages éclatent à nouveau sur les Pyrénées et la Lozère, gagnant ensuite les plaines de l'est languedocien. On relève jusqu'à 55 mm à Vébron (48), et 38 mm à Valleraugue (30). Le 10, Marin et Autan amènent de l'air plus frais dans les plaines, ce qui y inhibe la formation des orages confinés aux Pyrénées et aux Cévennes.

Le 11, des orages remontent d'Espagne en fin d'après-midi sur un large quart Sud-Ouest du pays, parfois accompagnés de fortes rafales de vent. Le 12, de fortes pluies orageuses se décalent lentement en journée de l'Aude vers le Gard. Les intensités et les cumuls pluvieux sont inhabituels pour la saison sur une durée aussi longue et sur une aussi grande étendue. Parallèlement, des orages plus isolés mais peu mobiles et fortement pluvieux s'organisent sur Midi-Pyrénées, à la convergence entre le vent de Sud-Est et le vent d'Ouest (124 mm à Sigean, 89 mm à Narbonne, 80 mm à Montpellier en 4 heures, 52 mm à Nîmes-Garons, 30 mm à Béziers).

Le 13, le flux de Sud-Est se renforce en basses couches, et l'air marin plus frais empêche la formation d'orages sur les plaines languedociennes, tandis que des cellules se forment en Midi-Pyrénées. La nuit suivante, de fortes pluies s'abattent sur la région toulousaine. Par ailleurs, des orages remontent sur la vallée du Rhône et débordent sur le Gard rhodanien (82 mm à Remoulins). Le 14, la goutte froide commence à se décaler vers l'Est en se comblant, tandis que dans les basses couches, de l'air plus frais atlantique gagne Midi-Pyrénées, l'air chaud résistant en Languedoc-Roussillon, où se déclenchent des orages, principalement à l'Est de la vallée de l'Hérault. Le 15, même si les contrastes de températures sont atténués, les résidus d'air froid en altitude et d'air doux en basses couches, conjugués à un faible flux à tous niveaux, permet le développement de cellules pluvieuses peu mobiles.

Le 16 marque la dernière journée instable avant une hausse des pressions par l'Ouest à tous niveaux, la masse d'air se réchauffant ensuite nettement en altitude. Des averses, devenant orageuses l'après-midi, se déclenchent sur Midi-Pyrénées, dans un flux orienté au Nord-Est en altitude (la goutte froide s'est décalé vers l'Italie) et au Nord-Ouest en basses couches. Les Pyrénées et leur piémont sont bien arrosés. Encore quelques orages sur l'Est languedocien dans l'air chaud résiduel de basses couches qui résiste, surplombé de résidus d'air froid en altitude.

Un peu plus frais du 16 au 20, puis estival du 21 au 30, avec une vague de chaleur en toute fin de mois

Les conditions redeviennent pleinement estivales à partir du 21, les maximales étant comprises entre 28°C et 30°C (jusqu'à 31°C à Perpignan). Le 22, alors qu'une perturbation traverse le Nord du pays, la région transpire sous un soleil ardent : 31°C à 32°C en Midi-Pyrénées, et jusqu'à 33°C à Carcassonne (32°C le 25 et 34°C le 26).

Le 27, une bascule temporaire du vent à l'ouest rafraîchit un peu Midi-Pyrénées tout en chauffant un peu plus les plaines du Languedoc-Roussillon (hors vallée de l'Aude) : il fait jusqu'à 35°C à Nîmes.

Draaf Languedoc-Roussillon

V - 07 - 2015



Viticulture

Vins à IGP* rouges et rosés :
prix fermes

Vins à IGP* blancs :
prix fermes

Vins à AOP** : les cours
restent fermes

VSIG*** rouges et rosés :
volumes en baisse mais
prix fermes

* IGP : Indication Géographique Protégée
** AOP : Appellation Origine Protégée
*** VSIG : Vins Sans Indication Géographique

Photo © Pascal Xicluna

Situation du marché des vins en Languedoc-Roussillon à 48 semaines de campagne

L'activité de ces dernières semaines a été réduite compte tenu de la faiblesse des disponibilités. Seuls les vins IGP rosé apparaissent en progression de volume cumulé par rapport à l'an dernier ; cependant les professionnels observent quelques difficultés de retraitement sur ces produits. A noter que les vins sans IG sont principalement concernés par le recul volumique sur l'année précédente, les IGP étant stables.

Les cours en revanche restent stables et fermes sur tous les produits, en progression de 14 à 18 % sur la campagne précédente.

En vins à IGP rouges et rosés, 5,18 Mhl ont fait l'objet de transactions enregistrées, soit 1,2 % de moins que lors de la campagne dernière à même période. Le prix moyen est de 88,3 €/hl et progresse de 14,9 %. Les disponibilités actuelles s'amenuisent et le volume cumulé des transactions est comparable à celui de l'an dernier. Les prix moyens restent fermes.

Les transactions cumulées en IGP Pays d'Oc, avec 4,07 Mhl (dont 1,5 Mhl de vins rosés) sont stables. Le prix moyen est très ferme, à 89,9 €/hl, en évolution positive de 14,9 %. La fourchette actuelle des affaires, est de 89 à 93 €/hl sur les cépages rouges et 90 à 92 €/hl sur les cépages rosés.

Avec 880 000 hl (dont 355 000 hl de vins rosés) enregistrés, les IGP de département marquent un léger recul sur la campagne antérieure (- 6,8 %) ; ce recul est plus sensible sur les vins rouges. Le cours moyen, de 79,3 €/hl, progresse de 15 %. La fourchette actuelle des prix, est de 78 à 85 €/hl.

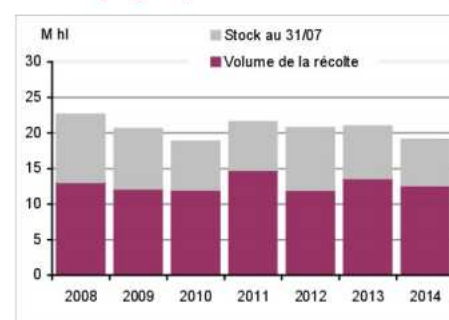
En IGP blancs, 1,24 Mhl ont été enregistrés soit 3,7 % de moins que l'année dernière. Le prix moyen pondéré de 105,5 €/hl, évolue à la hausse de 15,4 %. Les deux principaux cépages IGP Pays d'Oc Chardonnay et Sauvignon ont représenté respectivement 533 000 hl à 117,8 €/hl et 370 000 hl à 94,3 €/hl.

Vins à AOP, fin juin 2015, le CIVL a enregistré, au cours de la campagne 2014/15, 688 000 hl d'AOP contre 684 000 sur la campagne antérieure (+0,6 %). Les cours sur les produits génériques rouges (hors domaines et châteaux) restent fermes, entre 110 et 120 €/hl.

En vins sans IG rouges et rosés, 1,09 Mhl ont été commercialisés soit 35 % de moins que lors de la campagne précédente avec une évolution sensible du prix moyen à la hausse : 78,1 €/hl (+13,5 %). Les vins sans IG avec mention de cépage ont représenté 38 % des affaires, à des prix compris entre 78 et 85 €/hl pour les vins rouges et jusqu'à 90 €/hl pour les vins rosés. La faiblesse des disponibilités particulièrement nette sur les vins SIG sans cépage se traduit par une baisse sensible des transactions au regard de la campagne précédente.

En vins sans IG blancs, 291 000 hl ont été enregistrés à 96,7 €/hl de moyenne, contre 506 000 hl à 80,9 €/hl l'année dernière, soit une baisse des volumes de 42 % et une forte progression des prix de 20 %. Cette hausse est à relier à l'augmentation sensible de la proportion des vins SIG chardonnay et sauvignon dans les transactions.

Disponibilités théoriques en début de campagne (stocks au 31/07 et récolte)



Source : Draaf FranceAgriMer (stocks), Douane - CVI - déclaration de récolte (récolte)

Évolutions des cours de vins rouges et rosés régionaux



Source : Draaf FranceAgriMer

Draf Languedoc-Roussillon

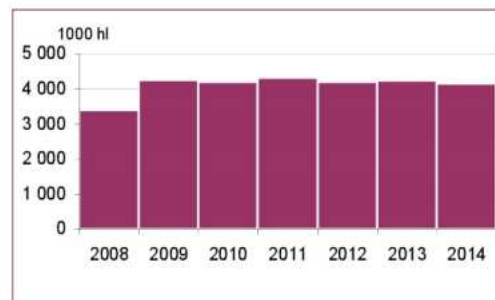
V - 07 - 2015

Vins avec indication géographique protégée (IGP)
au 11^{ème} mois de campagne

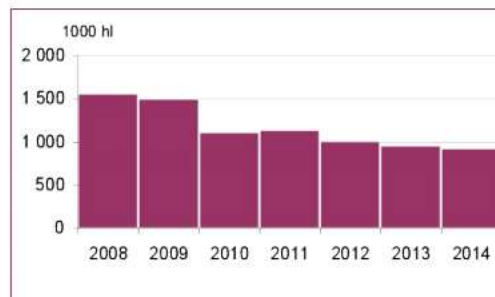
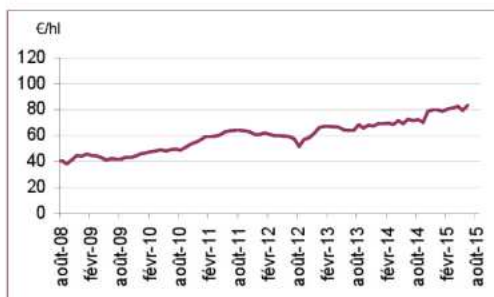
Cours mensuels

Volumes contractualisés

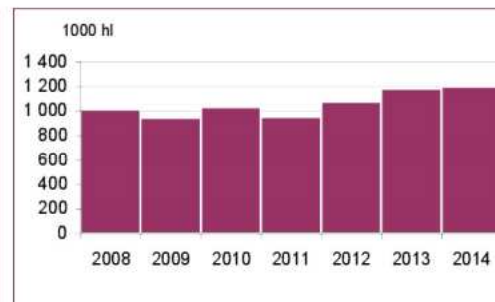
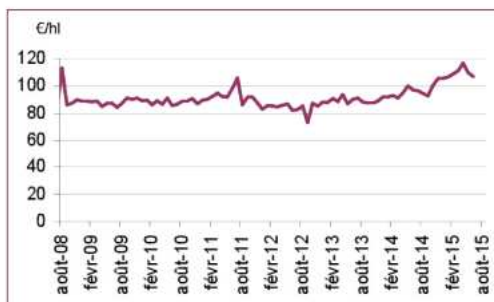
Vins de pays d'Oc
rouges ou rosés



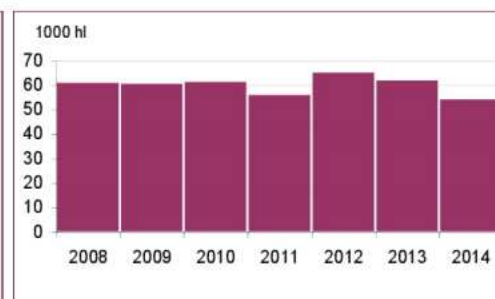
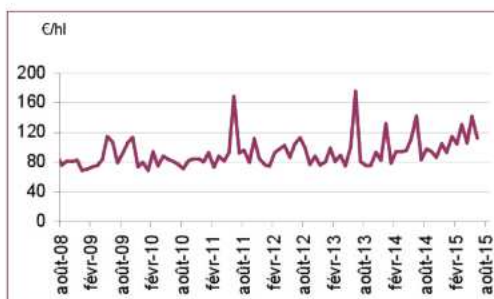
Vins de pays de
département rouges
ou rosés



Vins de pays d'Oc
blancs



Vins de zone blancs



Source : FranceAgriMer

Draf Languedoc-Roussillon

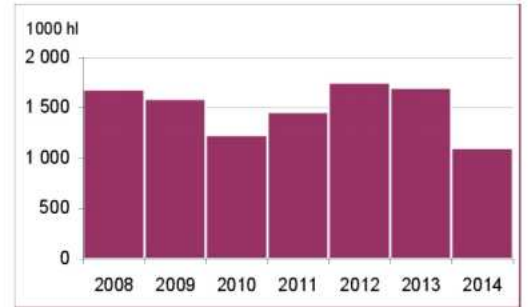
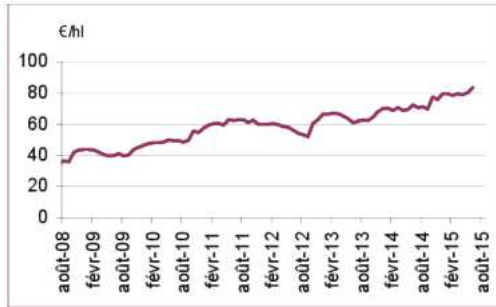
V - 07 - 2015

Vins sans indication géographique (VSIG) au 11^{ème} mois de campagne

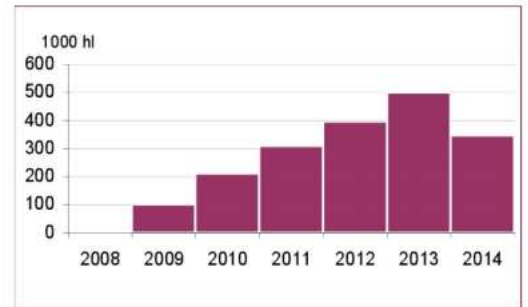
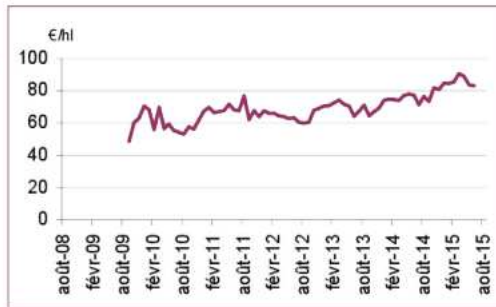
Cours mensuels

Volumes contractualisés

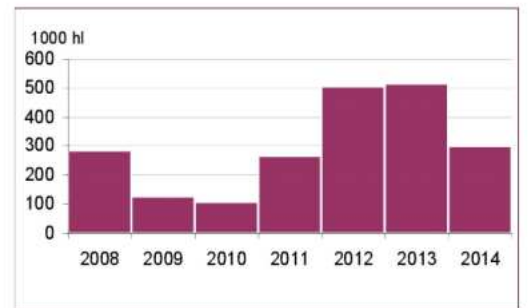
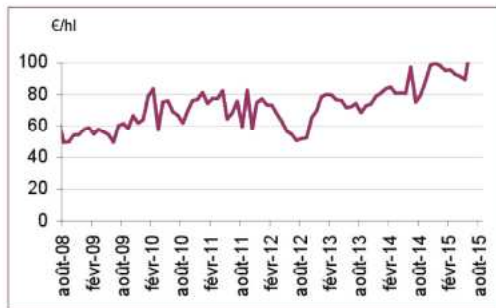
Tous vins rouges et rosés sans indication géographique



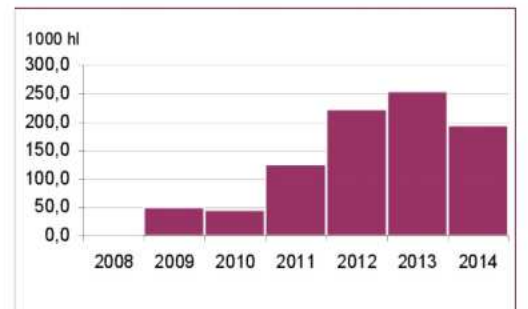
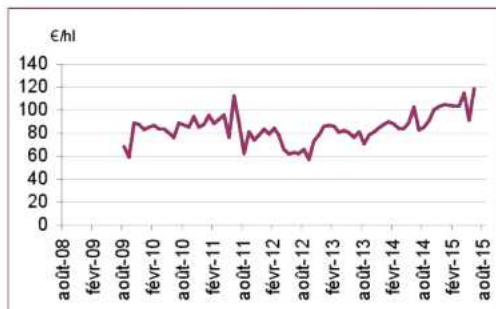
Dont vins rouges et rosés avec mention de cépage



Tous vins blancs sans indication géographique



Dont vins blancs avec mention de cépage



Source : FranceAgriMer

Draf Languedoc-Roussillon

V - 07 - 2015

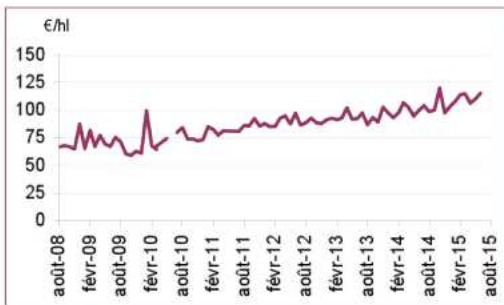


Vins AOP
au 11^{ème} mois de campagne

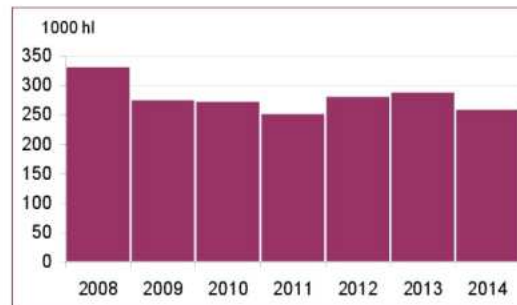
Cours mensuels

Volumes contractualisés

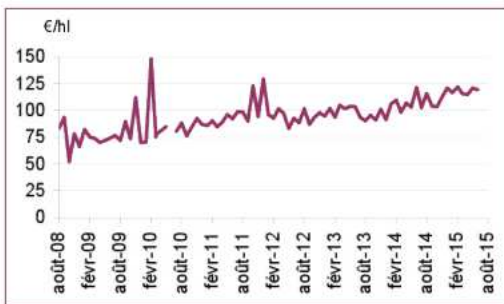
Corbières rouges



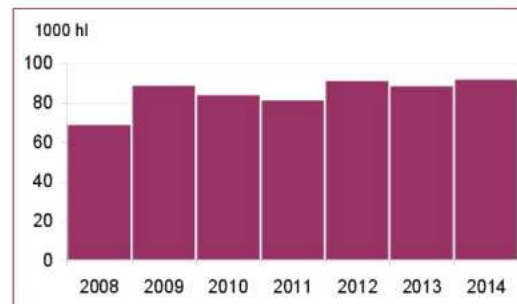
Source : CIVL



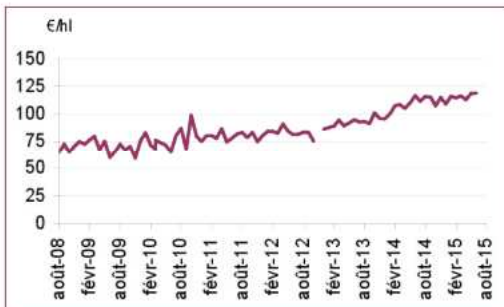
Languedoc rouges



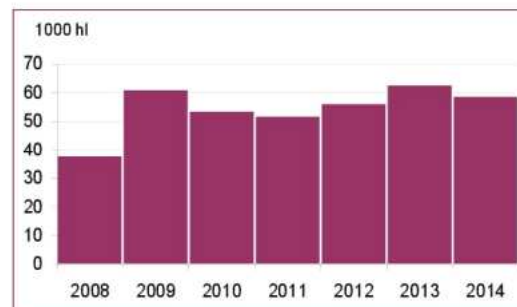
Source : CIVL



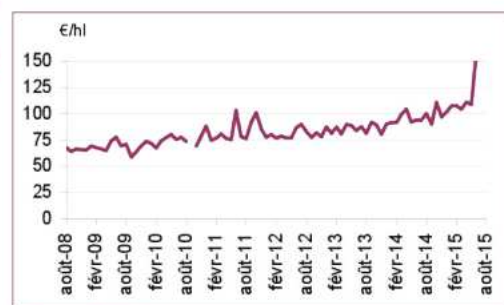
Costières de Nîmes rouges



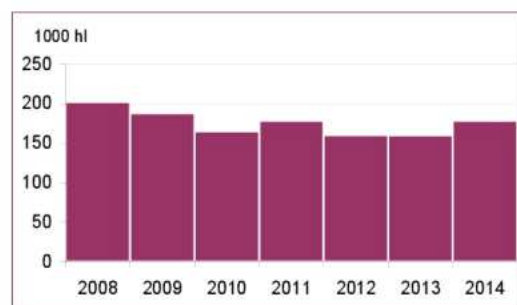
Source : InterRhône



Côtes du Roussillon tous vins



Source : CIVR



Draaf Languedoc-Roussillon

V - 07 - 2015

Exportations de vins produits en Languedoc-Roussillon

En avril 2015, les exportations de vins produits en région Languedoc-Roussillon (80,2 millions d'€) progressent en valeur (+ 2,6 % par rapport à avril 2014).

Cette vigueur recouvre des bilans très contradictoires selon la catégorie de vins. En effet, le dynamisme des AOP (+ 15,6 % en valeur, + 3,6 % en volume par rapport à avril 2014) contraste avec le fléchissement apparent qui caractérise ce mois-ci les vins IGP (- 1,1 % en valeur, - 11 % en quantité). Ce constat doit néanmoins être nuancé car les exportations d'avril 2014 étaient particulièrement élevées pour les IGP.

La forte valorisation des vins exportés constitue le fait marquant du mois : 224 €/hl pour les IGP et 348 €/hl pour les AOP, soit des montants très largement supérieurs aux prix moyens constatés un an plus tôt (respectivement 202 €/hl et 312 €/hl en avril 2014).

En avril 2015, c'est incontestablement l'Asie qui tire vers le haut les ventes de vins AOP régionaux et limite la casse pour les vins IGP.

Photo © Pascal Xicluna

En avril 2015, les exportations de vins **IGP** s'établissent à 60,1 M€ pour 268,1 milliers d'hl. Le retrait observé par rapport à avril 2014 contraste avec la vigueur qui caractérise les IGP des autres régions à l'export (+ 19 % en valeur, + 10 % en quantité en avril 2015). De ce fait, la part régionale dans les exportations françaises de vins IGP retombe à un niveau plus habituel de 72 % en valeur et 74 % en quantité.

Le total cumulé des exportations de vins régionaux IGP sur les quatre premiers mois 2015 atteint 206 M€ (+ 5,1 % par rapport à 2014) pour 975 milliers d'hl (- 1,6 %).

Les exportations des vins de Pays d'Oc rouges et rosés sont en hausse de 8,1 % en valeur par rapport aux quatre premiers mois et de 3,5 % en quantité : depuis le début de l'année 2015, cette catégorie de vin établit chaque mois de bonnes performances. En revanche, le bilan est plus inégal pour les IGP d'Oc blancs avec un très bon mois de mars qui permet de compenser le recul observé les autres mois : au bilan, sur les quatre premiers mois 2015, les ventes progressent de 2,9 % en valeur mais reculent de 4,2 % en quantité.

Pour les autres IGP rouges et rosés, le retrait observé en mars se confirme en avril et le total des exports depuis le début de l'année affiche donc un recul de 1,1 % en valeur et 6,5 % en quantité.

En termes géographiques, les ventes à l'Asie (+ 17 % en valeur par rapport aux quatre premiers mois 2014) et à l'Amérique (+ 11 %) sont les plus vigoureuses tandis que les exportations vers l'Union européenne établissent un bilan plus mitigé avec des valeurs certes en hausse (+ 3 %) mais des volumes en retrait (- 4 %).

S'agissant des vins **AOP**, le bilan d'avril confirme les excellents résultats observés en mars 2015 : les volumes (57,4 milliers d'hl, en hausse de + 3,6 % par rapport à avril 2014) et les valeurs exportés (20 M€, en hausse de + 15,6 %) progressent très nettement. Sur le critère des montants exportés, la hausse régionale est plus forte que celle observée pour les AOP (hors Champagne) produits dans les autres régions françaises (+ 9,5 %). Au bilan, c'est le 16^{ème} mois consécutif que la part du Languedoc-Roussillon dans les ventes françaises de vins AOP (hors Champagne) excède les 10 %.

Grâce aux excellentes performances enregistrées en mars et en avril, **le total cumulé des exportations de vins régionaux AOP sur les quatre premiers mois 2015 augmente au total de 13,3 % en valeur et de 7 % en volume par rapport à la même période 2014.**

Parmi les vins à AOP rouges et rosés, les appellations Languedoc, Roussillon et Fitou connaissent des progressions particulièrement fortes avec des hausses de + 27 %, + 36 % et + 31 % en valeur par rapport aux quatre premiers mois 2014. À l'opposé, les bilans enregistrés par le Minervois et le Saint-Chinian apparaissent médiocres avec des reculs significatifs en volume (supérieurs à 10 %) et en valeur.

Les ventes à la Chine de vins AOP tranquilles rouges et rosés progressent sur les quatre premiers mois de 56,5 % en valeur et 68,5 % en quantité. Le rythme de croissance est donc très fort pour les exportations vers notre 1^{er} client qui absorbe en 2015 plus du quart des volumes totaux d'AOP régionales rouges et rosés contre « seulement » 16 % un an plus tôt. Les Etats-Unis ne sont pas en reste avec une progression de + 32 % pour les quantités exportées de cette catégorie de vins sur les quatre premiers mois 2014.

Pour accéder à la publication :

<http://www.draaf.languedoc-roussillon.agriculture.gouv.fr/Les-exportations-de-vins-produits,2304>

Une campagne finalement similaire à celle de 2014

Concombres

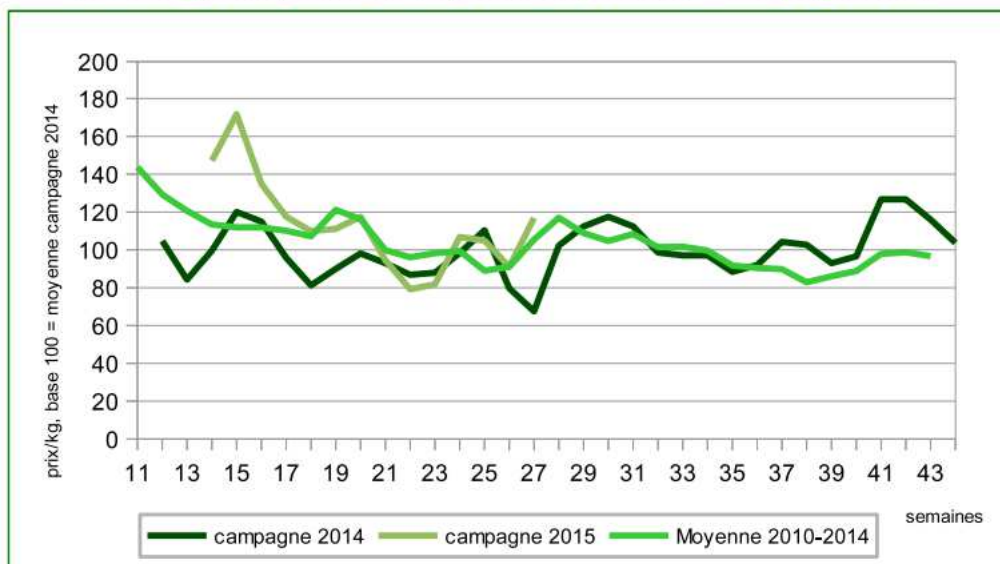
La campagne 2015 avait bien démarré sur des niveaux de prix supérieurs à ceux de 2014 mais la concurrence agressive du Bénélux a pesé sur les prix en juin qui sont restés au niveau de la moyenne quinquennale. La production devrait être à peu près identique à celle de 2014 (l'essentiel étant produit sous serres dans les Pyrénées-Orientales).

Estimation des surfaces et de la production de concombres au 1^{er} juillet 2015

Unités : ha, tonnes	Surfaces		Évolution	Production		Évolution
	2015	2014	%	2015	2014	%
Concombres	82	83	-1,2	17 525	17 725	-1,1

Source : Sriset Languedoc-Roussillon

Indicateur base 100 de la cotation du concombre Roussillon, 400-500 g, cat. I, colis de 12, stade expédition - Campagne 2015



Source : RNM

Des cultures de plein champ qui pourraient pâtir de la canicule

Courgettes

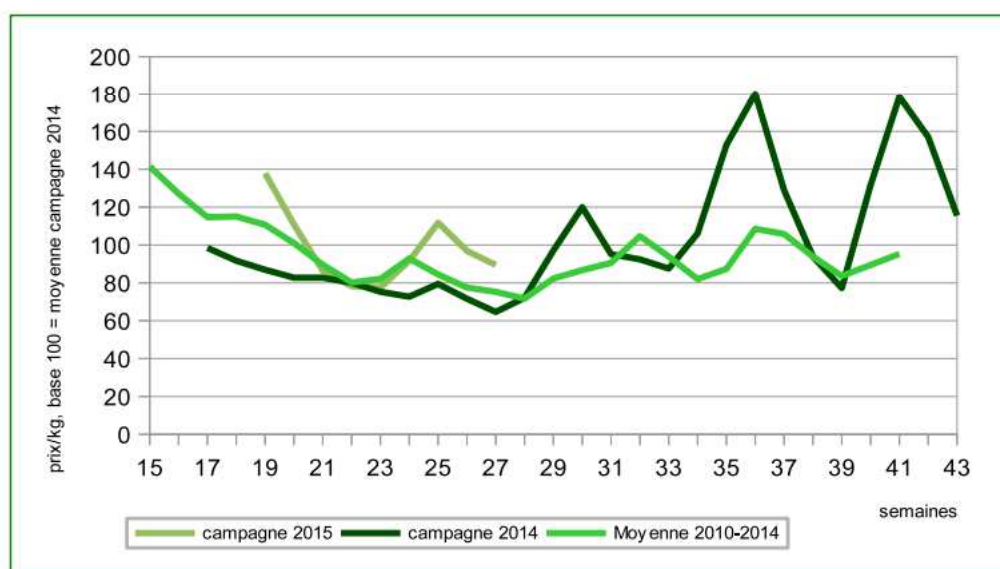
La saison a débuté en très léger retard par rapport à l'an dernier sur des volumes en très léger retrait. La seconde rotation débute maintenant. La canicule actuelle pourrait avoir un impact, si elle dure trop longtemps, sur les cultures de plein champ qui sont majoritaires dans notre région.

Estimation des surfaces et de la production de courgettes au 1^{er} juillet 2015

Unités : ha, tonnes	Surfaces		Évolution	Production		Évolution
	2015	2014	%	2015	2014	%
Courgettes	490	495	-1,0	23 254	23 564	-1,3

Source : Sriset Languedoc-Roussillon

Indicateur base 100 de la courgette verte Sud-Est, cat. I, 14-21 cm, colis de 10 kg - Campagne 2015



Source : RNM

Situation de crise fin juin

Melons

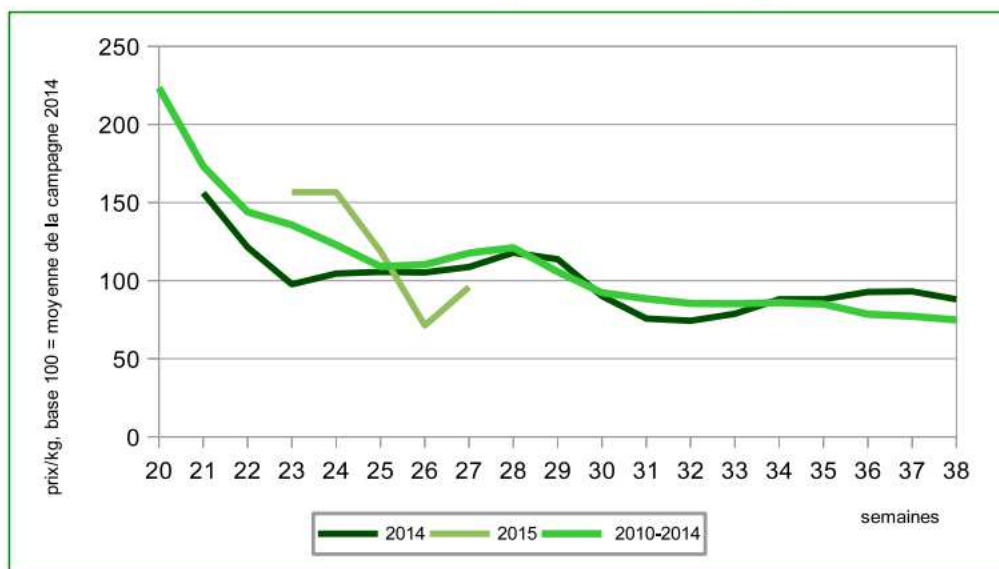
Une enquête plus approfondie qu'en mai montre un maintien des surfaces dans la région. En revanche les rendements attendus seraient meilleurs, ce qui a pour conséquence une hausse de la production régionale. Le produit est de bonne qualité mais la filière a été totalement déstabilisée dès l'entrée en production de la région Languedoc-Roussillon par la concurrence espagnole (melons produits en Espagne par des sociétés françaises pour la plupart) encore présente sur des bases de prix faibles, obligeant les opérateurs à revoir leurs prix à la baisse. Le melon est annoncé en crise conjoncturelle (prix inférieurs de 15 % à la moyenne quinquennale pendant au moins 2 jours consécutifs) par FranceAgriMer depuis le 17 juin. L'arrivée de fortes chaleurs et le début des vacances scolaires devraient stimuler la demande et inciter à la consommation, alors que les melons espagnols sont maintenant un peu moins présents.

Estimation des surfaces et de la production de melons au 1^{er} juillet 2015

Unités : ha, tonnes	Surfaces			Production		
	2015	2014	Évolution %	2015	2014	Évolution %
Melon	2 611	2 611	0,0	49 800	48 563	2,5
dont serres	145	149	-2,7	3 700	3 853	-4,0

Source : Sriset Languedoc-Roussillon

Indicateur base 100 de la cotation du melon Charentais jaune 950-1 150 Sud-Est, stade expédition - Campagne 2015



Source : RNM



**Baisse des prix
due à la
concurrence**

Tomates

La région est actuellement à son pic de production. Les prix qui avaient fait une remontée début juin, retombent à nouveau au cours de la seconde quinzaine. La demande est faible et la concurrence importante avec les tomates en provenance de Belgique.

Estimation des surfaces de tomates au 1^{er} juillet 2015

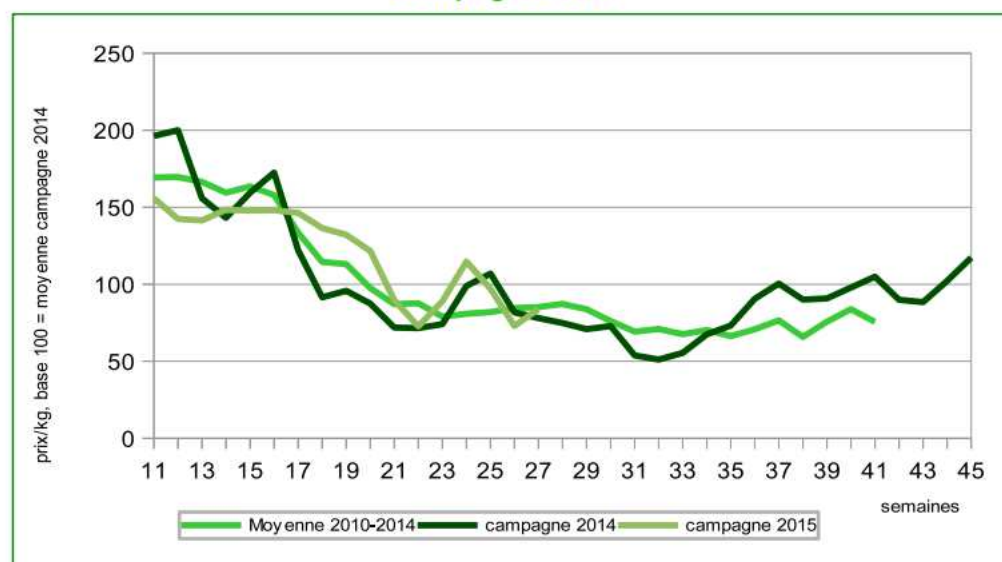
Unités : ha	Marché du frais				Industrie
	Serres chauffées	Serres froides	Plein air	Total frais	Plein air
Total tomates	82	49	51	182	322
dont grappes	60	22	0	82	0

Estimation de la production de tomates au 1^{er} juillet 2015

Unités : tonnes	2015		2014		Évolution %	
	Sous serres	Plein air	Sous serres	Plein air	Sous serres	Plein air
Total tomates	31 300	2 250	31 490	2 430	-0,6	-7,4
dont grappes	20 800	0	16 755	0	24,1	0,0

Source : Sriset Languedoc-Roussillon

Indicateur base 100 de la cotation de la tomate Campagne 2015



Source : RNM

Baisse des volumes due aux intempéries

Abricots

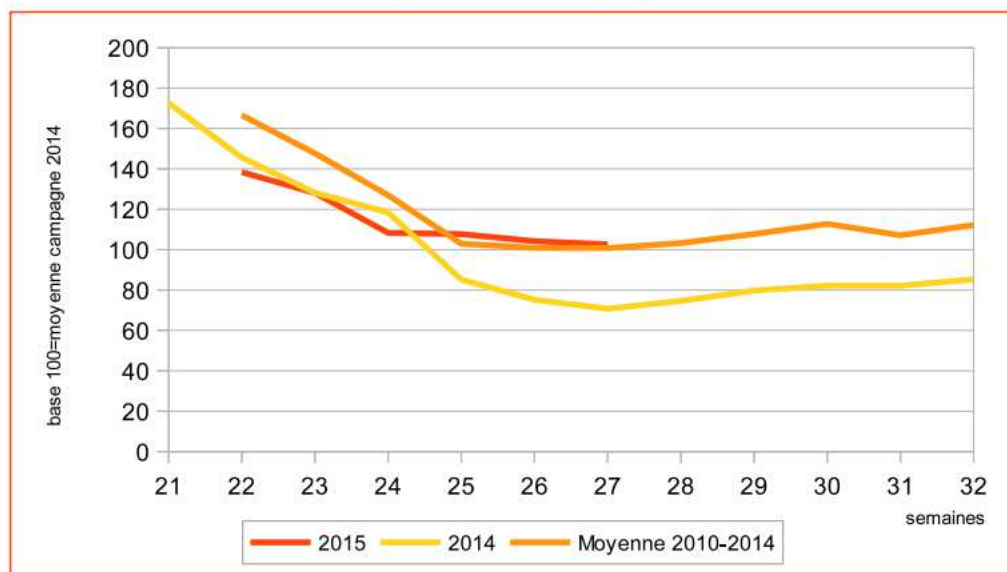
La récolte d'abricots en Languedoc-Roussillon a été particulièrement impactée par les vents violents fin mai début juin puis par les orages de grêle qui se sont abattus durant les 7 et 8 juin dans les Pyrénées-Orientales et le 12 juin dans l'Hérault et le Gard. Les fortes précipitations accompagnées de grêle ont provoqué de graves préjudices dans les Pyrénées-Orientales surtout dans les secteurs de Trouillas, St Féliu et Rivesaltes ayant parfois endommager 100 % des cultures en abricots. Le Gard n'a pas été non plus épargné notamment la partie Rhodanienne entre Pujaut et Villeneuve-lès-Avignon. Il résulte de ces intempéries une baisse des volumes attendus avoisinant les 12 % par rapport à 2014.

Estimation des surfaces et de la production d'abricots au 1^{er} juillet 2015

Unités : ha, tonnes	Surfaces			Production		
	2015	2014	Évolution %	2015	2014	Évolution %
Abricots	3 490	3 568	-2,2	39 810	45 200	-11,9

Source : Sriset Languedoc-Roussillon

Indicateur base 100 de la cotation de l'abricot Languedoc-Roussillon, stade expédition - Campagne 2015



Source : RNM

**Fin de campagne,
production en
baisse**

Cerises

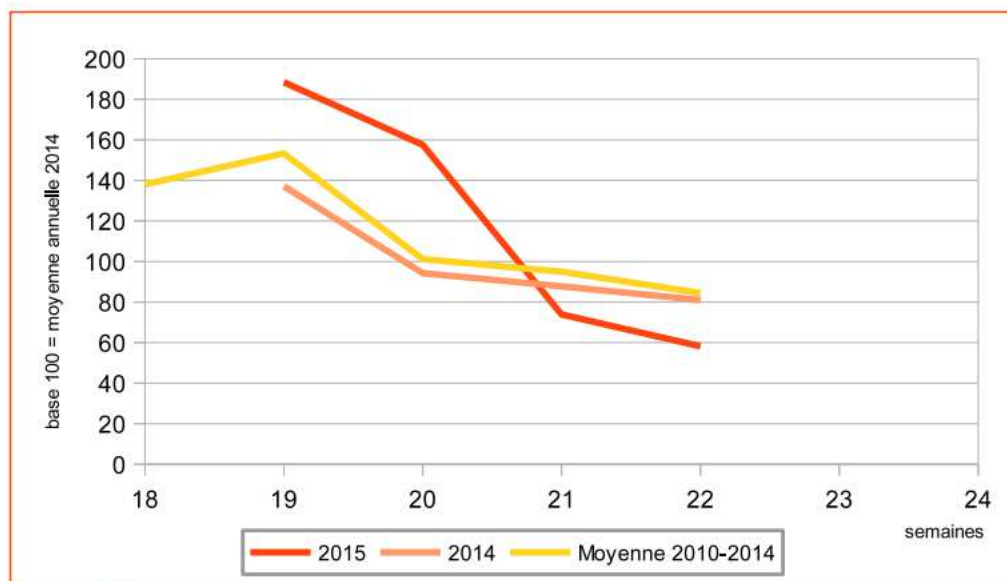
La campagne des cerises touche à sa fin dans le Languedoc-Roussillon. Malgré un état sanitaire du verger jugé globalement bon, les conditions climatiques ont été très mauvaises (pluies excessives et vents violents), provoquant l'éclatement des fruits. La récolte a donc été revue à la baisse par rapport au mois dernier. Elle se situe bien en-dessous de celle de 2014. Le marché de la cerise a été très perturbé par ces aléas climatiques et par une qualité fragile mais le beau temps revenu depuis quelques jours favoriserait les derniers échanges.

Estimation des surfaces et de la production de cerises au 1^{er} juillet 2015

Unités : ha, tonnes	Surfaces			Production		
	2015	2014	Évolution %	2015	2014	Évolution %
Cerises	964	1 024	-5,9	4 345	5 273	-17,6

Source : Sriset Languedoc-Roussillon

Indicateur base 100 de la cotation de cerise Bigarreau Burlat - Synthèse Languedoc-Roussillon, cat. I + 24 mm, plateau, stade expédition - Campagne 2015



Source : RNM

Prix supérieurs à ceux de l'an dernier

Pêches et nectarines

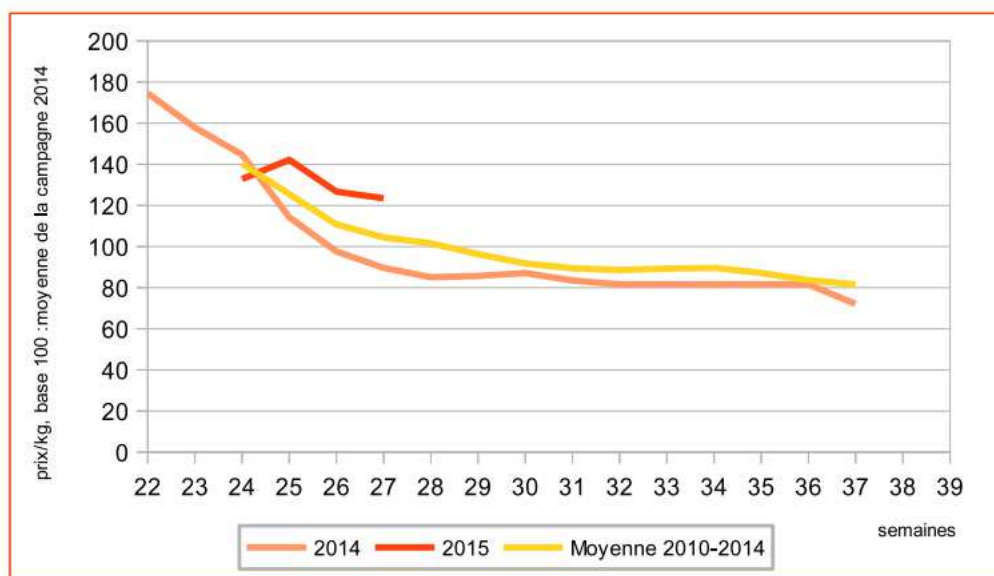
Commencée début juin avec une semaine de retard par rapport à l'an dernier, la campagne de commercialisation des pêches et nectarines arrive maintenant presque à plein régime. La consommation, peu active en début de mois, est repartie à la hausse avec le beau temps. Les prix, pour l'instant, sont supérieurs à ceux de 2014 à la même période mais les volumes sont sensiblement inférieurs. En effet, alors que dans le Gard les conditions climatiques ont été bonnes, dans les Pyrénées-Orientales il y a eu beaucoup de vent et surtout des orages de grêle les 7 et 8 juin qui ont causé beaucoup de dégâts dans les vergers. Les volumes ont donc été revus à la baisse.

Estimation des surfaces et de la production de pêches au 1^{er} juillet 2015

Unités : ha, tonnes	Surfaces			Production		
	2015	2014	Évolution %	2015	2014	Évolution %
Pavies	152	160	-5,0	3 640	3 830	-5,0
Pêches	2 146	2 190	-2,0	45 610	49 557	-8,0
Nectarines	2 249	2 434	-7,6	44 200	52 583	-15,9
Total pêches et nectarines	4 395	4 624	-5,0	89 810	102 140	-12,1

Source : Sriset Languedoc-Roussillon

Indicateur base 100 de la cotation de la pêche jaune- Synthèse Languedoc-Roussillon, cat. I A, plateau 1 rang, stade expédition - Campagne 2015



Source : RNM

**Bonne campagne
en perspective**

Poires

La récolte de poires s'annonce bonne cette année contrairement à l'an dernier. Elle se concentre sur la variété William's. À cette date, l'état sanitaire du verger est bon.

Estimation des surfaces et de la production de poires au 1^{er} juillet 2015

Unités : ha, tonnes	Surfaces			Production		
	2015	2014	Évolution %	2015	2014	Évolution %
Guyot	68	68	0,0	1 449	1 039	39,5
William's	214	210	1,9	7 996	6 983	14,5
Autres poires d'été	5	7	-28,6	105	107	-1,9
Poires d'automne	20	22	-9,1	450	480	-6,3
Total poires	307	307	0,0	10 000	8 609	16,2

Source : Sriset Languedoc-Roussillon

**Des évolutions
différentes selon
les variétés**

Pommes

Concernant les surfaces, les remarques du mois dernier sont toujours d'actualité : les surfaces en Granny, Gala et Pink Lady progressent légèrement alors que celles en Golden et autres pommes régressent.

L'état sanitaire pour l'instant est toujours bon même si dans certains secteurs des Pyrénées-Orientales la pluie de début juin a perturbé les traitements. La récolte s'annonce plutôt bonne.

Estimation des surfaces et de la production de pommes au 1^{er} juillet 2015

Unités : ha, tonnes	Surfaces			Production		
	2015	2014	Évolution %	2015	2014	Évolution %
Golden	205	219	-6,4	8 460	8 609	-1,7
Granny smith	370	356	3,9	21 400	19 126	11,9
Gala	430	400	7,5	19 990	20 818	-4,0
Autres pommes	915	956	-4,3	35 050	36 611	-4,3
Total pommes	1 920	1 931	-0,6	84 900	85 164	-0,3

Source : Sriset Languedoc-Roussillon



**Campagne
2014/2015 : les
récoltes sont en
cours sur le
littoral
languedocien et
elles débutent
dans l'Ouest
audois**

Sur le littoral du Languedoc-Roussillon, les récoltes de **colza** et de **pois protéagineux** ont commencé au début du mois de juin. Les pois protéagineux ont été impactés par la sécheresse lors de la phase de remplissage des graines. Ces cultures présenteraient donc des pertes de rendement sur le littoral languedocien mais aussi dans l'Ouest audois. Les rendements des colzas seraient corrects dans la vallée du Rhône, ils ont été toutefois pénalisés par les conditions sèches sur les terres superficielles.

Les moissons des parcelles de **blé dur** sont en cours, elles ont débuté à la mi-juin dans le Biterrois, le Narbonnais et le Roussillon.

Dans l'Ouest audois, les récoltes d'**orges** et de **pois protéagineux** ne font que commencer. Les cultures de colza et de blé sont à maturité, les moissons des parcelles débutent sur ce secteur.

Concernant les **cultures d'été**, les conditions climatiques en Languedoc-Roussillon ont été globalement favorables au développement des tournesols. Les parcelles ont toutefois été impactées par des dégâts de parasites, d'oiseaux et de gibiers. Enfin, les cultures rizicoles sont au stade tallage, elles ont bénéficié de températures et de conditions de levée favorables.

Estimation des surfaces au 1^{er} juillet 2015

Céréales (y compris semences)	Superficie développée en ha		Évolution %	Rendement 2015
	2015	2014		
Blé tendre	14 500	17 380	-16,6	47
Blé dur	59 800	59 450	0,6	41
Seigle	1 625	1 635	-0,6	35
Orge et escourgeon hiver	11 050	11 455	-3,5	45
Orge et escourgeon de printemps	1 750	1 810	-3,3	42
Total orge et escourgeon	12 800	13 265	-3,5	45
Avoine hiver	1 000	1 035	-3,4	34
Avoine printemps	1 400	1 325	5,7	34
Total avoine	2 400	2 360	1,7	34
Maïs grain	1 850	1 590	16,4	
Maïs semences	2 100	3 223	-34,8	
Total maïs (grain et semences)	3 950	4 813	-17,9	
Sorgho grain	3 015	2 807	7,4	
Triticale	6 750	6 870	-1,7	40
Riz	2 860	3 525	-18,9	
Oléagineux (y compris semences)				
Colza	3 830	4 150	-7,7	28
Tournesol	24 155	26 700	-9,5	
Protéagineux	3 035	1 751	73,3	

Source : Sriset Languedoc-Roussillon