

Draaf Languedoc-Roussillon

Viticulture

Légumes

Fruits

Grandes cultures

Conjoncture - Novembre 2015

Viticulture



Prévision de récolte 2015 estimée à 13,6 Mhl

Vins à IGP rouges et rosés : activité réduite, prix stables

Vins à IGP blancs : augmentation des volumes

Vins à AOP : les prix restent fermes

Vins sans IG rouges et rosés : faible activité

En août 2015, les exportations de vins produits en région Languedoc-Roussillon baissent en volume (- 7,0 % par rapport à août 2014) et se maintiennent en valeur (+ 0,4 %), soutenues par la hausse des prix.

Légumes



Concombres : la fin de campagne approche

Courgettes : la campagne est terminée

Tomates : fin de campagne, cours stables sauf pour les variétés anciennes

Fruits



Poires : fin de campagne, bonne récolte en quantité et qualité

Pommes : production en baisse

Grandes cultures



Les récoltes des cultures d'été se terminent, les semis des cultures d'hiver commencent

Météo



Fraîcheur les 1^{er} et 2 en flux d'Est ; quelques pluies orageuses

Tentative d'aiguat gardois le 3

Foehn gascon le 6

Un peu de pluie sur l'Est languedocien le 12

Coup de froid précoce du 13 au 16

Dernière décade dans la douceur

Fraîcheur les 1^{er} et 2 en flux d'Est ; quelques pluies orageuses

Dans la foulée de fin septembre le flux d'Est installé en face Sud de l'anticyclone britannique se maintient, et une nouvelle goutte froide glisse des Alpes vers le golfe de Gascogne, apportant de la fraîcheur et quelques pluies orageuses.

Tentative d'aiguat gardois le 3

La goutte froide repart vers l'Est et un flux de Sud s'organise à l'avant, ramenant de l'air chaud méditerranéen surplombé par l'air froid arrivant en altitude ; cela donne lieu à de violents orages sur la Provence et la Côte d'Azur ; la région se situe en marge de l'activité, mais de bonnes lignes orageuses donnent quand même entre 70 et 100 mm entre Vidourle - Gardons - et Cèze (100 mm à Quissac, 85 mm à Alès).

Foehn gascon le 6

Alors que le flux s'est à nouveau orienté au Sud à l'approche d'une perturbation atlantique plus classique, de l'air chaud venu du pays basque espagnol envahit le Béarn et les Landes en fin de nuit du 6.

Un peu de pluie sur l'Est languedocien le 12

Pluies continues dans la journée (front chaud), devenant instables la nuit suivante à l'approche d'un thalweg d'altitude (40 à 60 mm le plus souvent sur le Gard, jusqu'à 77 mm sur Nîmes).

Coup de froid précoce du 13 au 16

Air froid venu de Russie et associé à une goutte froide d'altitude descendant lentement depuis l'Allemagne vers le Massif Central, avant de remonter à nouveau vers le Nord. Alors qu'il faisait jusque là très doux (souvent 20 °C ou plus l'après-midi), les maximales sont en nette baisse dès le 13 après-midi.

Le 14 au matin, le vent de Nord-Ouest et la nébulosité souvent importante limitent les minimales vers 3 °C à 5 °C en plaine, tandis que les premières gelées apparaissent sur les premières hauteurs du Massif Central.

Le 15 au matin, il gèle au sud de la Garonne (ciel clair et vent faible), tandis qu'au Nord une nébulosité importante repousse les gelées vers les zones dégagées, du Causse Comtal à la Margeride (- 1 °C à Rodez, 0 °C à Mende). L'après-midi, les hauteurs d'Aubrac et Margeride sont saupoudrées au-dessus de 800 m environ (maximales de - 1 °C à l'Aigoual, et de 6 °C à Mende).

Le 16 au matin, les gelées sont plus marquées cette fois du Quercy au Rouergue et aux Causses (ciel dégagé).

Dernière décade dans la douceur

Surtout à partir du 23, avec la mise en place d'un flux de Sud. Les 2 derniers jours du mois, une récurrence permet d'atteindre les 25 °C en Midi-Pyrénées. Entre les deux, un aiguat modéré arrose les Cévennes et le Haut-Languedoc. Le 27 les pluies essentiellement liées à l'effet du relief, prennent un caractère orageux plus marqué le 28 au matin avec l'arrivée d'une zone frontale par l'ouest (246 mm à St Etienne-Vallée-Française (48), 182 mm à la Grand-Combe (30), 150 mm au Vigan (30), 77 mm à St Martin-de-Londres (34), 15 à 30 mm sur les plaines de l'Est languedocien).

Source : Mété'Oc - <http://meteoc.free.fr/>

Vendanges 2015 : bilan satisfaisant en quantité et en qualité pour l'ensemble des départements

Alors que la période des vendanges, longue cette année, vient de s'achever dans le vignoble régional, le bilan 2015 se révèle très satisfaisant en termes quantitatif et qualitatif pour l'ensemble des départements de la région Languedoc-Roussillon, malgré une année climatique assez atypique.

Le cycle végétatif s'est déroulé globalement dans de bonnes conditions, à l'exception d'un léger déficit hydrique en début d'été. Après cette période estivale de temps sec à températures très élevées, plusieurs épisodes de précipitations intenses se sont succédé à partir de mi-août. La maturité a ainsi pu progresser dans des conditions d'alimentation hydrique favorables jusqu'aux vendanges, avec un grossissement des baies satisfaisant. Cette situation propice a particulièrement bénéficié aux vignobles du Narbonnais et du Biterrois. Si la violence des précipitations a causé localement des pertes de récolte et des dégâts sur certaines zones du vignoble, les surfaces sinistrées sont restées limitées à l'échelle régionale. Côté sanitaire, on retiendra les attaques inhabituelles de black rot dans le Gard et une partie de l'Hérault, avec des effets non négligeables sur le volume de récolte dans les zones affectées.

Malgré quelques inquiétudes suite aux précipitations de fin d'été, l'état sanitaire des raisins est resté satisfaisant jusqu'à la fin de maturation grâce aux épisodes venteux entre les pluies sporadiques et au retour de bonnes conditions climatiques à partir de mi-septembre et jusqu'en fin de récolte.

La qualité des vins s'annonce d'un très bon niveau dans les trois couleurs. En revanche, l'acidité est généralement faible cette année, en lien avec la forte canicule du début d'été.

Dans ce contexte favorable, le volume de la **récolte régionale est estimé à 13,6 Mhl**, sans changement notable par rapport aux prévisions de début d'été. À titre individuel, certaines caves annoncent des prévisions revues à la baisse, mais celles-ci sont compensées par les augmentations significatives enregistrées dans d'autres secteurs. La récolte 2015 est désormais assurée de connaître une progression de près de 7 % par rapport au millésime précédent.

Prévisions de récolte viticole au 1^{er} novembre 2015

Unité : millions hl	Aude	Gard	Hérault	Pyrénées-Orientales	Languedoc-Roussillon
2010 (bilan)	3,60	3,07	4,58	0,71	11,97
2011 (bilan)	4,34	3,49	5,88	1,02	14,75
2012 (bilan)	3,46	3,15	4,65	0,68	11,95
2013 (bilan)	3,89	3,20	5,72	0,77	13,58
2014 (bilan)	3,62	3,53	4,73	0,83	12,71
2015 (estimation)	3,95	3,34	5,48	0,83	13,60

Sources : données 2015 – Draaf Languedoc-Roussillon (SRISSET/SRFAM)
données 2010 à 2014 – Douane CVI - déclarations de récolte

Photo © Pascal Xicluna

Draaf Languedoc-Roussillon

V - 11 - 2015

Viticulture

Vins à IGP* rouges et rosés : activité réduite, prix stables

Vins à IGP* blancs : augmentation des volumes

Vins à AOP** : les prix restent fermes

VSIG*** rouges et rosés : faible activité

* IGP : Indication Géographique Protégée
** AOP : Appellation Origine Protégée
*** VSIG : Vins Sans Indication Géographique

Photo © Pascal Xicluna

Situation du marché des vins en Languedoc-Roussillon au 03/11/2015

L'activité de ce début de campagne reste réduite. Les volumes de transactions en SIG et IGP sont inférieurs de 46 % à ceux enregistrés lors de la campagne précédente. Les stocks de vins vieux sont réduits et le marché n'a pas encore réellement démarré sur les vins nouveaux.

Les cours sont stables par rapport à la fin de campagne dernière. Quelques affaires atypiques ont été enregistrées soit sur des vins fragiles à bas prix soit sur des affaires spéciales ou des vins biologiques à des prix supérieurs.

En vins à IGP rouges et rosés, 225 000 hl ont fait l'objet de transactions enregistrées, soit 49,9 % de moins que lors de la campagne dernière à même période. Le prix moyen est de 90,4 €/hl et progresse de 7,8 % sur la campagne antérieure. Le retard de commercialisation sur l'année dernière est particulièrement élevé sur les vins nouveaux dont la mise en marché est plus tardive que lors de la campagne précédente.

Les transactions cumulées en IGP d'Oc, avec 123 000 hl sont en retrait de 65,2 % ; le prix moyen reste ferme, à 94 €/hl, en évolution positive de 10 %. La fourchette actuelle des affaires, majoritairement sur des vins de la récolte 2014, est de 90 à 92 €/hl sur les cépages rouges et de 88 à 90 €/hl sur les cépages rosés. La demande du marché sur ces derniers reste faible.

Avec 69 000 hl enregistrés, les IGP de département reculent de 14,8 % sur la campagne antérieure. Le cours moyen, de 81,2 €/hl, évolue de 8 %. La fourchette actuelle des prix est de 78 à 85 €/hl.

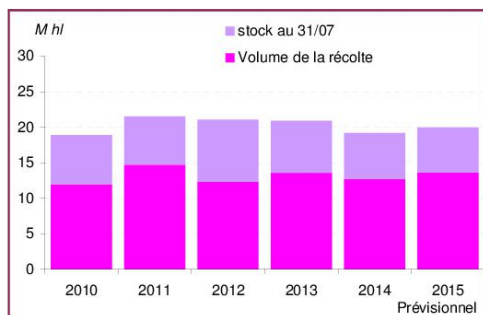
Les IGP blancs sont concernés pour 94 000 hl soit 37 % de moins que l'année dernière. Le prix moyen pondéré, 104,2 €/hl, évolue à la hausse de 7,2 %. Les affaires en vins nouveaux sont majoritaires. Les deux principaux cépages IGP Oc Chardonnay et Sauvignon ont représenté respectivement 30 000 hl à 120,9 €/hl et 39 000 hl à 96,6 €/hl.

Vins à AOP : au cours de ces trois premiers mois de campagne, fin octobre 2015, le CIVL a enregistré 63 000 hl d'AOP contre 81 000 sur la campagne antérieure (- 22 %). Les cours sur les produits génériques rouges (hors domaines et châteaux) restent fermes, entre 115 et 125 €/hl.

En vins sans IG rouges et rosés 87 000 hl ont été commercialisés soit 42 % de moins que lors de la campagne précédente avec un cours moyen de 77,9 €/hl (+ 5,6 %). Les SIG avec mention de cépage ont représenté 33 % des affaires, à des prix compris entre 83 et 88 €/hl, le cours des SIG sans cépage se situant entre 70 et 75 €/hl. Quelques affaires sur des vins fragiles à bas prix ont été enregistrées.

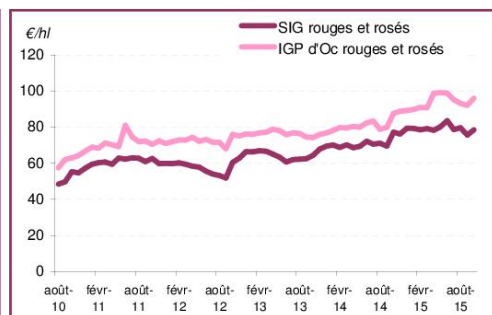
En vins sans IG blancs, 28 000 hl ont été commercialisés à 104,5 €/hl de moyenne, contre 58 000 hl à 94,5 €/hl l'année dernière. Les vins nouveaux sont majoritaires et les SIG avec mention de cépage représentent 81 % des affaires.

Disponibilité théorique en début de campagne



Source : Douane

Évolutions des cours de vins rouges régionaux



Source : Draaf FranceAgrimer

Draaf Languedoc-Roussillon

V - 11 - 2015

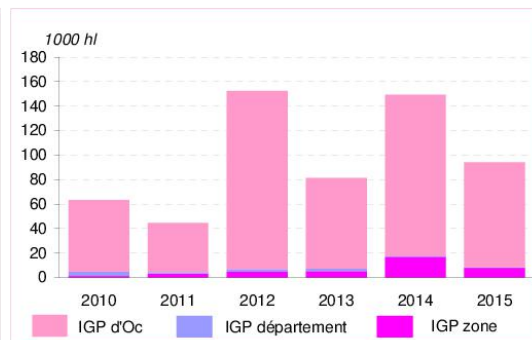
Vins avec indication géographique protégée (IGP)
au 3^{ème} mois de campagne

Vins de pays d'Oc blancs

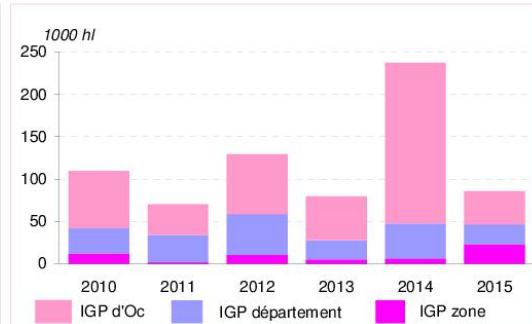
Cours mensuels



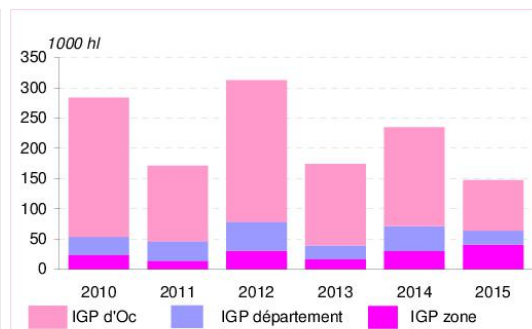
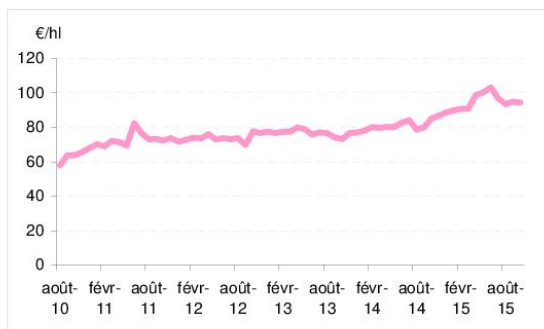
Volumes contractualisés



Vins de pays d'Oc rosés



Vins de pays d'Oc rouges



Source : FranceAgriMer

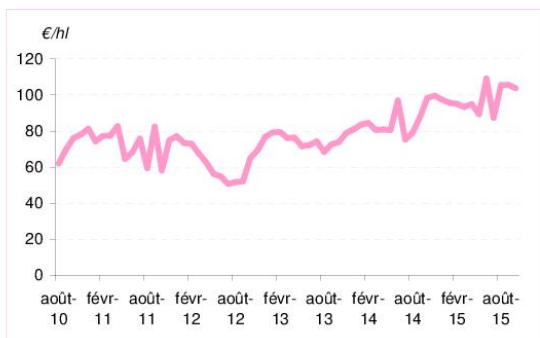
Draaf Languedoc-Roussillon

V - 11 - 2015

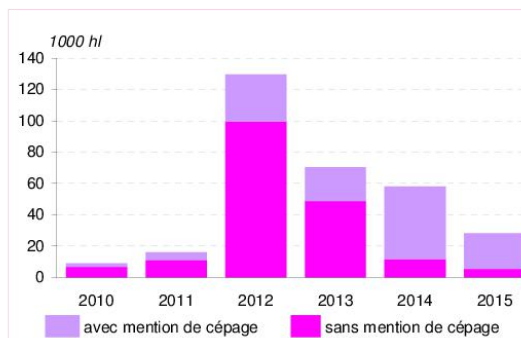
Vins sans indication géographique (VSIG)
au 3^{ème} mois de campagne

Tous vins blancs sans indication géographique

Cours mensuels

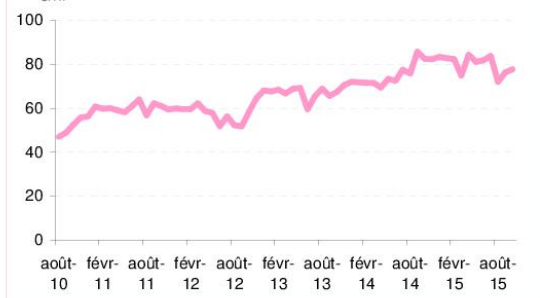


Volumes contractualisés

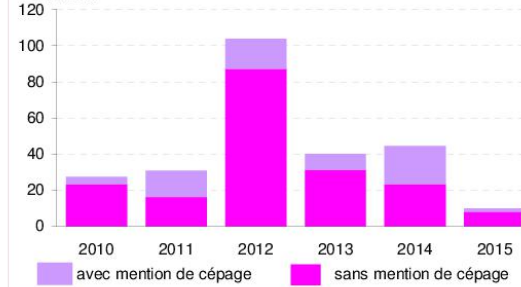


Tous vins rosés sans indication géographique

€/hl

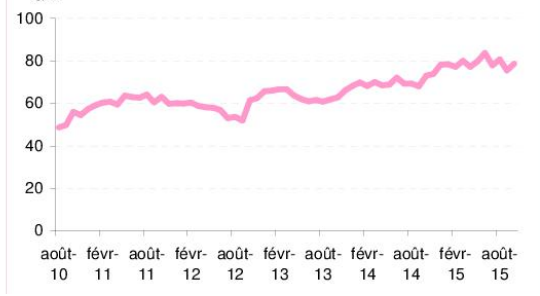


1000 hl

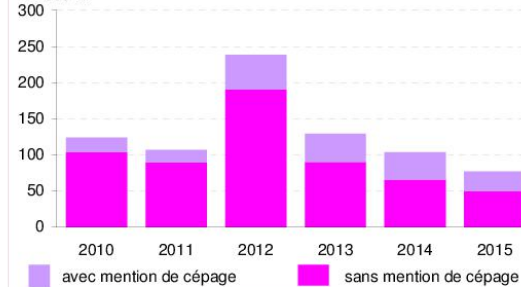


Tous vins rouges sans indication géographique

€/hl



1000 hl



Source : FranceAgriMer

Draaf Languedoc-Roussillon

V - 11 - 2015

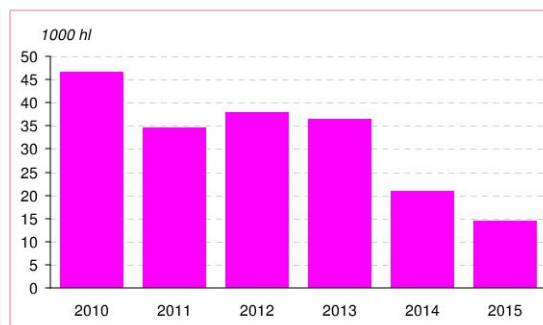
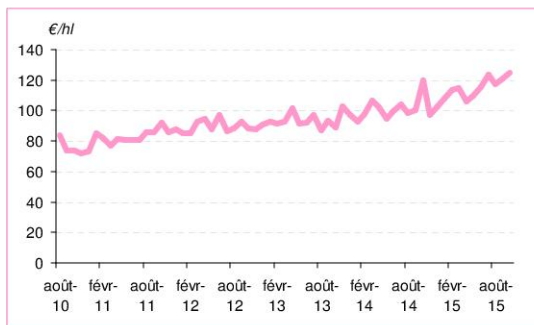


Vins AOP
au 3ème mois de campagne

Cours mensuels

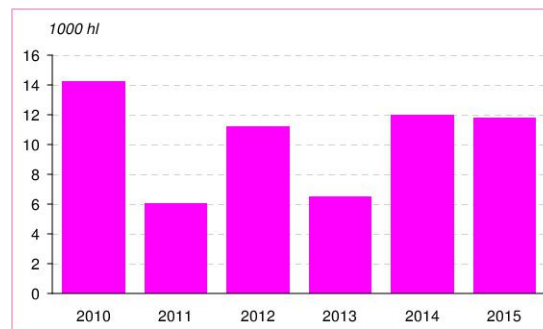
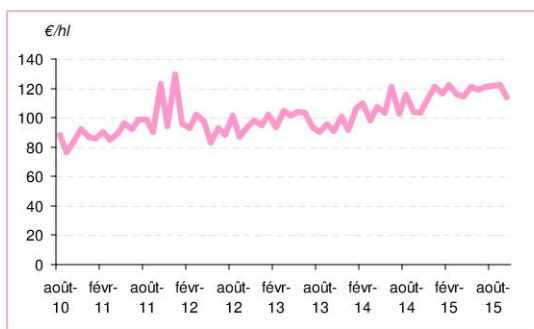
Volumes contractualisés

Corbières rouges



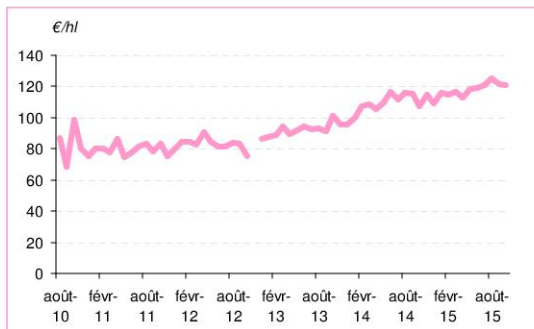
Source : CIVL

Languedoc rouges



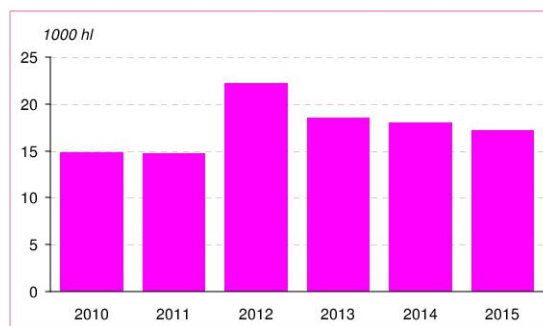
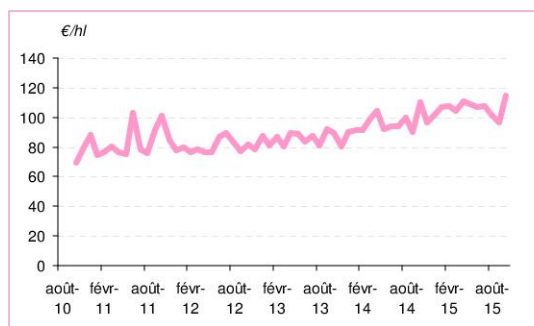
Source : CIVL

Costières de Nîmes rouges



Source : InterRhône

Côtes du Roussillon toutes couleurs



Source : CIVR

Exportations de vins produits en Languedoc-Roussillon

En août 2015, les exportations de vins produits en région Languedoc-Roussillon baissent en volume (- 7,0 % par rapport à août 2014) et se maintiennent en valeur (+ 0,4 %), soutenues par la hausse des prix.

Cette évolution reflète celle des ventes de vins IGP à l'étranger (- 6,6 % en volume et - 0,3 % en valeur).

Pour les vins AOP, la tendance favorable marque le pas au mois d'août, (- 8,7% en volume et + 2,6 % en valeur).

Si l'Union européenne reste le principal débouché des vins régionaux, surtout pour les vins IGP, la part de l'Asie et dans une moindre mesure celle de l'Amérique augmentent fortement, en particulier pour les vins AOP, avec une valorisation plus forte.

Photo © Pascal Xicluna

Les exportations de vins IGP diminuent en volume, mais se maintiennent en valeur

Le Languedoc-Roussillon produit 74 % du volume des vins **IGP** exportés, occupant une position prédominante dans ce secteur. En août 2015, les exportations de vins IGP de la région représentent 189 milliers d'hectolitres (- 6,6 % par rapport à août 2014) pour un montant de 41,5 millions d'euros (- 0,3 %). Cette tendance à la baisse, malgré des prix soutenus, confirme l'évolution observée depuis le début de l'année. Entre janvier et août 2015, 1 927 milliers d'hectolitres de vins IGP produits en Languedoc-Roussillon ont été exportés, soit un volume en baisse par rapport à la même période en 2014 (- 3,6 %). En revanche, la valeur totale de ces exportations s'est accrue : elle s'élève à 417,4 millions d'euros en 2015 (+ 3,2 % par rapport à 2014), grâce à une bonne valorisation. Toutes les catégories de vins IGP sont affectées par la contraction des quantités vendues, y compris l'indication géographique Pays d'Oc qui représente plus de 80 % des IGP de la région (- 2,1 %).

Les exportations vers l'Asie augmentent en volume (+ 5,8 %) et en valeur (+ 9,5 %) par rapport à 2014, en tenant compte des huit premiers mois de l'année cumulés. Celles à destination de l'Amérique se maintiennent en volume (+ 2,0 %) et progressent surtout en valeur (+ 6,5 %), avec un prix moyen par hectolitre élevé, atteignant 318 €. Toutefois, l'Union européenne reste de loin le premier débouché pour les exportations de vins IGP régionaux, représentant 72 % des quantités vendues. Si les volumes baissent (- 5,6 %), les valeurs se maintiennent (+ 2,0 %). En effet, le prix moyen des ventes vers l'Union européenne augmente, atteignant 200 €/hl, mais reste très en deçà des prix pratiqués en Amérique ou en Asie.

La tendance favorable des exportations de vins AOP du Languedoc-Roussillon marque le pas

Le Languedoc-Roussillon produit environ 10 % du volume des vins **AOP** (hors Champagne) vendus à l'étranger. En août 2015, 40 milliers d'hectolitres de vins AOP de la région ont été exportés (- 8,7 % par rapport à août 2014) pour un montant de 14,1 millions d'euros (+ 2,6 %). Cela représente une inflexion de la tendance favorable observée sur la première moitié de l'année. Toutefois, l'activité faible du mois d'août n'affecte pas significativement les résultats cumulés de 2015, qui restent globalement très positifs. Ainsi, de janvier à août 2015, les exportations de vins AOP s'élèvent à 410 milliers d'hectolitres (+ 5,0 % par rapport à 2014) pour un montant total de 139 millions d'euros (+ 11,5 %). Toutefois, cette évolution générale reflète des situations contrastées selon les appellations. Notamment, la tendance est favorable pour les Languedoc et les Roussillon (progression en volume et en valeur). Mais elle est mitigée pour les Corbières, les Costières de Nîmes et les Saint-Chinian (baisse en volume et stagnation en valeur) et plus défavorable pour les Minervois (baisse en volume et en valeur).

L'Union européenne demeure le premier débouché pour les vins AOP régionaux, représentant 46 % des ventes en volume à l'étranger. Toutefois, les exportations diminuent vers cette destination tandis qu'elles progressent fortement vers l'Asie et plus modérément vers l'Amérique.

Pour accéder à la publication :

<http://www.draaf.languedoc-roussillon.agriculture.gouv.fr/Les-exportations-de-vins-produits,2430>

La fin de campagne approche

Concombres

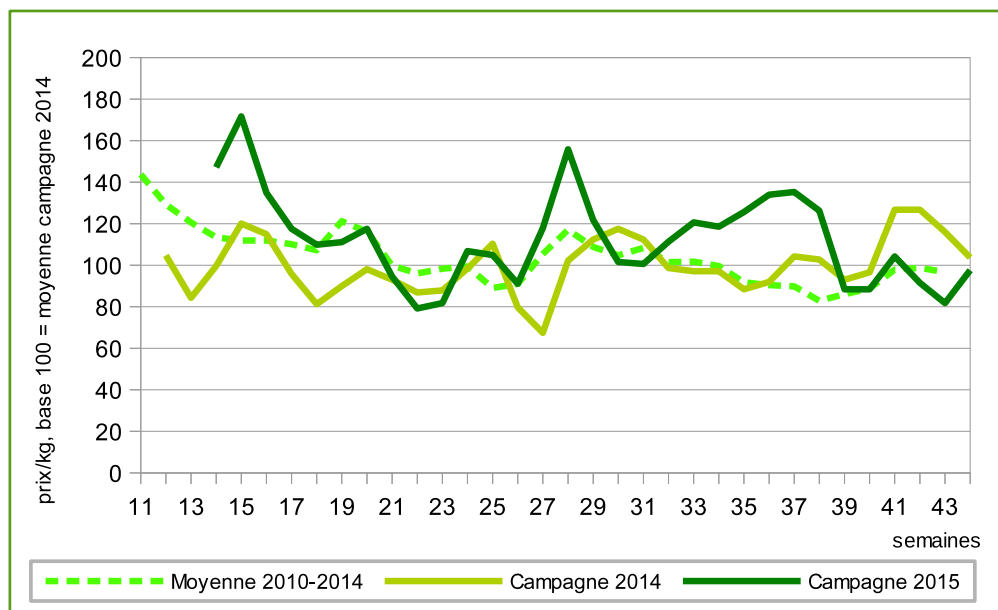
En septembre avant l'arrivée sur le marché de la production espagnole les prix se sont maintenus à un bon niveau. Fin septembre, l'arrivée des produits espagnols, mais aussi belges et hollandais, très concurrentiels, entraîne une chute des prix mais les apports régionaux se réduisent, la fin de campagne approche.

Estimation des surfaces et de la production de concombres au 1^{er} novembre 2015

Unités : ha, tonnes	Surfaces		Évolution	Production		Évolution
	2015	2014	%	2015	2014	%
Concombres	81	83	-2,4	16 825	17 725	-5,1

Source : Sriset Languedoc-Roussillon

Indicateur base 100 de la cotation du concombre Roussillon, 400-500 g, catégorie 1, colis de 12 - stade expédition campagne 2015



Source : RNM

Photo © Xavier Remongin

La campagne est terminée

Courgettes

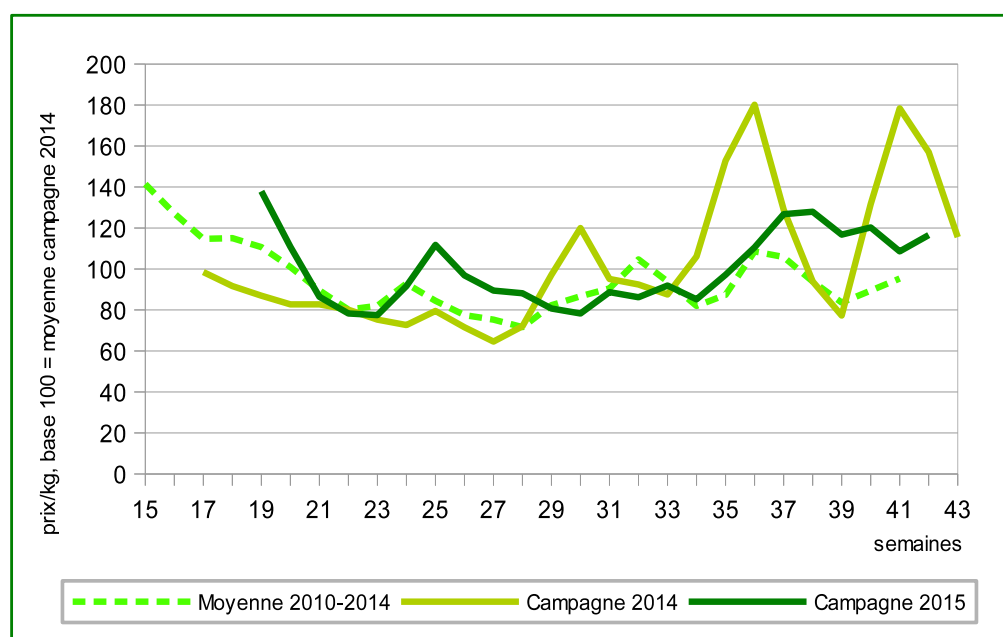
La campagne 2015 est maintenant terminée. Elle se caractérise cette année par une faible consommation. La fourchette des prix était importante en raison de gros écarts de qualité mais en moyenne les prix sont restés peu rémunérateurs.

Estimation des surfaces et de la production de courgettes au 1^{er} novembre 2015

Unités : ha, tonnes	Surfaces		Évolution	Production		Évolution
	2015	2014	%	2015	2014	%
Courgettes	485	495	-2,0	22 000	23 564	-6,6

Source : Sriset Languedoc-Roussillon

Indicateur base 100 de la cotation de la courgette verte Sud-Est, catégorie 1, 14-21 cm, colis de 10 kg campagne 2015



Source : RNM

Fin de campagne, cours stables sauf pour les variétés anciennes

Tomates

Fin de campagne pour les tomates sur des cours stables en tomates grappes et tomates rondes malgré une demande faible. En revanche les variétés dites anciennes, en raison de leur moindre capacité de conservation, enregistrent des cours au plus bas depuis le début de la saison.

Estimation des surfaces de tomates au 1^{er} novembre 2015

Unité : ha	Marché du frais				Industrie
	Serres chauffées	Serres froides	Plein air	Total frais	Plein air
Total tomates	82	50	51	183	320
dont grappes	60	22	0	82	0

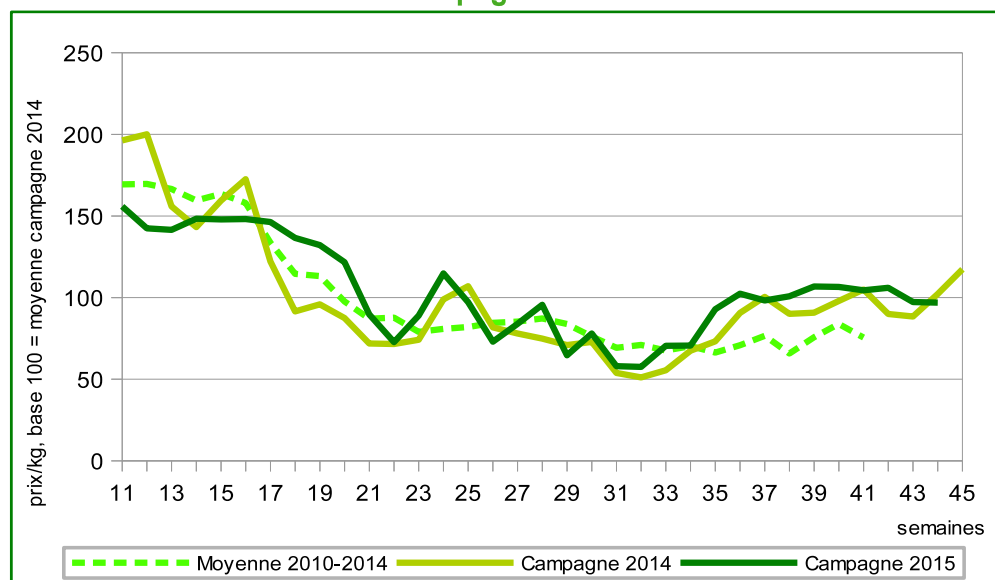
Source : Sriset Languedoc-Roussillon

Estimation de la production de tomates au 1^{er} novembre 2015

Unité : tonnes	2015		2014		Évolution %	
	Sous serres	Plein air	Sous serres	Plein air	Sous serres	Plein air
Total tomates	32 100	2 250	31 490	2 430	1,9	-7,4
dont grappes	20 800	0	16 755	0	24,1	0,0

Source : Sriset Languedoc-Roussillon

Indicateur base 100 de la cotation de la tomate ronde grappe extra, synthèse Languedoc-Roussillon, colis de 6 kg, stade expédition campagne 2015



Source : RNM

Photo © Xavier Remongin

Poires

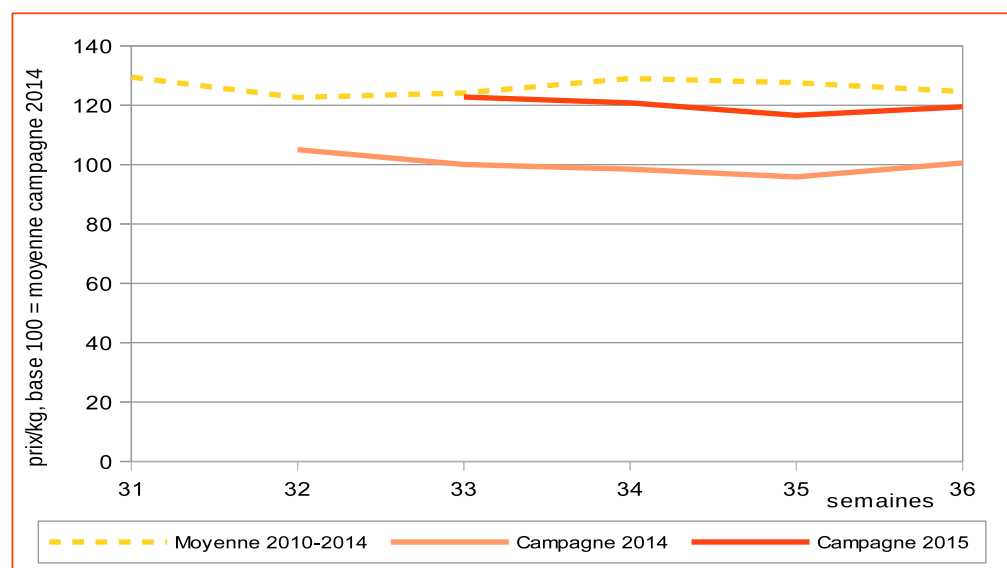
En 2015, la récolte des poires est bonne en quantité dans le Languedoc-Roussillon. Si les surfaces sont restées stables, les rendements augmentent de manière sensible par rapport à l'année précédente, malgré un été chaud et sec. Pour la variété Guyot, il s'agit toutefois d'une année peu satisfaisante, avec des petits calibres et des prix qui ne sont pas à la hauteur. Pour les William's, les fruits sont de bonne qualité et la demande est soutenue.

Estimation des surfaces et de la production de poires au 1^{er} novembre 2015

Unités : ha, tonnes	Surfaces			Production		
	2015	2014	Évolution %	2015	2014	Évolution %
Guyot	68	68	0,0	1 669	1 039	60,6
William's	217	210	3,3	7 661	6 983	9,7
Autres poires d'été	5	7	-28,6	100	107	-6,5
Poires d'automne	20	22	-9,1	420	480	-12,5
Total poires	310	307	1,0	9 850	8 609	14,4

Source : Sriset Languedoc-Roussillon

Indicateur base 100 de la cotation de la poire William's, Sud-Est catégorie 1, 65-70 mm, plateau 1rg - Campagne 2015



Source : RNM

**Fin de campagne :
bonne récolte en
quantité et qualité**

Photo © Michel Lavoix

Production en baisse

Pommes

Malgré des arbres bien fournis en début de saison, la récolte est un peu moins satisfaisante que l'année précédente. Cela s'explique principalement par les fortes chaleurs et le déficit hydrique pendant la période estivale. Dans les Pyrénées-Orientales, des vents forts en octobre et la grêle au printemps ont pu affecter la production.

Au final, la proportion de déchets est plus élevée que d'habitude et les calibres sont plus réduits, notamment pour les Gala. Certaines exploitations ont procédé à des éclaircissements importants pour préserver les fruits, ce qui contribue à réduire le tonnage.

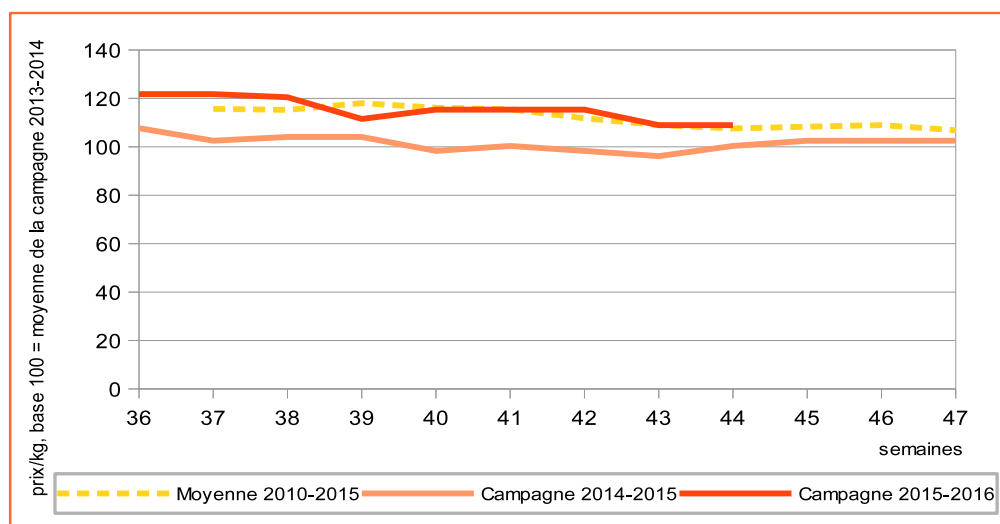
Les récoltes tardives s'annoncent plus satisfaisantes que les récoltes précoces, avec une très belle coloration et de beaux calibres pour les Pink Lady.

Estimation des surfaces et de la production de pommes au 1^{er} novembre 2015

Unités : ha, tonnes	Surfaces			Production		
	2015	2014	Évolution %	2015	2014	Évolution %
Golden	195	219	-11,0	7 700	8 609	-10,6
Granny smith	360	356	1,1	20 800	19 126	8,8
Gala	430	400	7,5	18 700	20 818	-10,2
Autres pommes	880	956	-7,9	35 900	36 611	-1,9
Total pommes	1 865	1 931	-3,4	83 100	85 164	-2,4

Source : Sriset Languedoc-Roussillon

Indicateur base 100 de la cotation de la pomme Golden, Sud-Est stade expédition, catégorie 1, 75-80 mm/170-220 g - Campagne 2015



Source : RNM

Photo © Michel Lavoix



Situation au 1^{er} novembre 2015 Campagne 2014/2015

Les récoltes des cultures d'été se terminent, les semis des cultures d'hiver commencent

Les conditions climatiques estivales chaudes et sèches ont pénalisé les cultures d'été, qui présentent des rendements moyens départementaux décevants, inférieurs à la normale. La productivité des parcelles est toutefois très variable en fonction de la nature des sols et de la pression des maladies.

À l'opposé, les températures chaudes et l'ensoleillement ont bénéficié aux cultures rizicoles en Camargue. Les conditions climatiques favorables pour ce type de culture laissent augurer des rendements satisfaisants. Les récoltes du riz sont quasiment terminées à la fin du mois d'octobre.

Les semis des colzas dans l'Ouest audois ont été réalisés sur une période optimale de la fin août à la première décade du mois de septembre. La majorité des colzas sur ce secteur sont bien développés (stade 6 feuilles) et globalement bien implantés.

Dans le Gard et sur le littoral languedocien, les ensemencements se sont échelonnés de la fin août à la fin septembre. Les stades de développement varient entre les semis tardifs (stade 10 feuilles) et les semis précoces (stade 4 feuilles). La mise en place des semis de colza a bénéficié de conditions favorables grâce aux précipitations automnales dans le Gard. En revanche, l'Est de l'Hérault subit un déficit hydrique depuis la fin de l'été.

Estimation des surfaces et rendements au 1^{er} novembre 2015

Céréales (y compris semences)	Superficie développée en ha		Évolution	Rendement q/ha
	2015	2014	%	2015
Blé tendre	14 500	17 380	-17	45
Blé dur	59 800	59 450	1	41
Seigle	1 625	1 635	-1	25
Orge et escourgeon hiver	11 050	11 455	-4	43
Orge et escourgeon de printemps	1 750	1 810	-3	31
Total orge et escourgeon	12 800	13 265	-4	42
Avoine hiver	1 000	1 035	-3	34
Avoine printemps	1 400	1 325	6	26
Total avoine	2 400	2 360	2	29
Maïs grain	1 850	1 590	16	79
Maïs semences	2 515	3 223	-22	32
Total maïs (grain et semences)	4 365	4 813	-9	51
Sorgho grain	3 015	2 807	7	52
Triticale	6 750	6 870	-2	29
Riz	2 840	3 525	-19	55
Oléagineux (y compris semences)				
Colza	3 830	4 150	-8	25
Tournesol	25 155	26 700	-6	18
Protéagineux	3 035	1 751	73	22

Source : Sriset Languedoc-Roussillon

Photo © Pascal Xicluna